


# 火星系列

氛 围 照 明





三 谷 照 明    超 越 所 想 ！

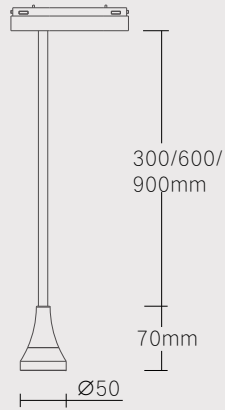
# 磁吸组合火星系列

氛围灯

# 火星系列



万向可调杆



## 磁吸氛围灯

产品型号: SG-FWD5070C/L300/5W/A

产品尺寸:  $\varnothing 50 \times 70 \text{mm}$

调杆尺寸: L300/600/900mm

材 质: 6063铝

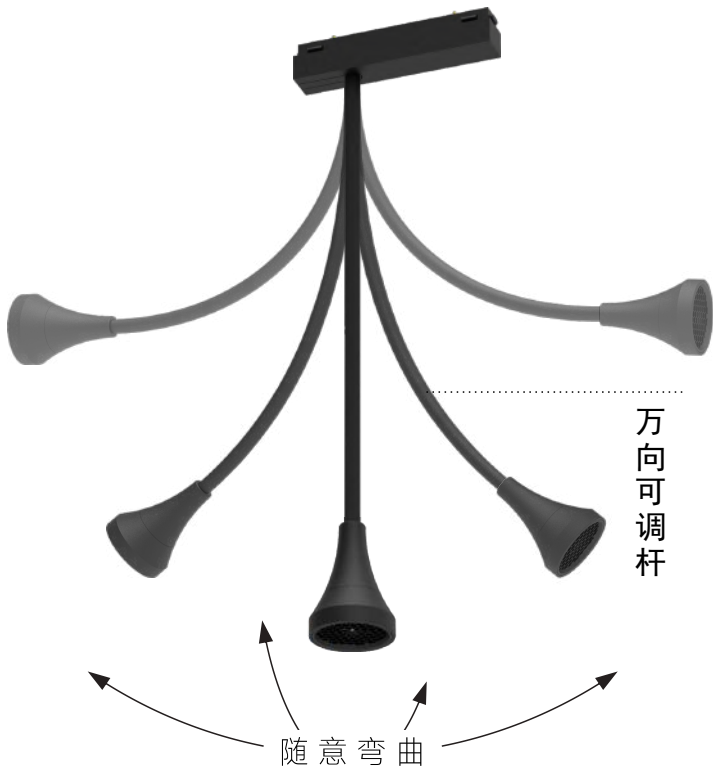
功 率: 5W

电 压: DC24V

光 束 角:  $85^\circ$

外观颜色: 砂黑色/砂白色

支持21型、22型、34型磁吸轨道



万向可调杆

随意弯曲

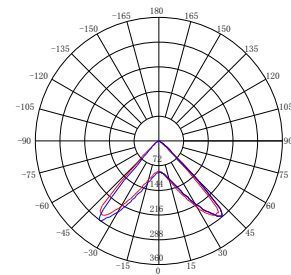
## 光学参数

光通量

393.34lm

光强分布曲线

C0-180 —  
C90-270 —



光束角 (50%) C0-180, C90-270: 87.2 deg, 86.2 deg

照度距离关系

h(m)	E $^\circ$ (lx)	$\varnothing$ (m)
1.50	127.83	2.86
2.25	56.81	4.29
3.50	23.48	7.62
4.00	11.50	9.53

# 火星系列

## 磁吸氛围灯加长款

产品型号: SG-FWD5070C/L300/5W/B

产品尺寸:  $\text{Ø}50 \times 70\text{mm}$

直杆尺寸: L300/600/900mm

调杆尺寸: L300mm

材 质: 6063铝

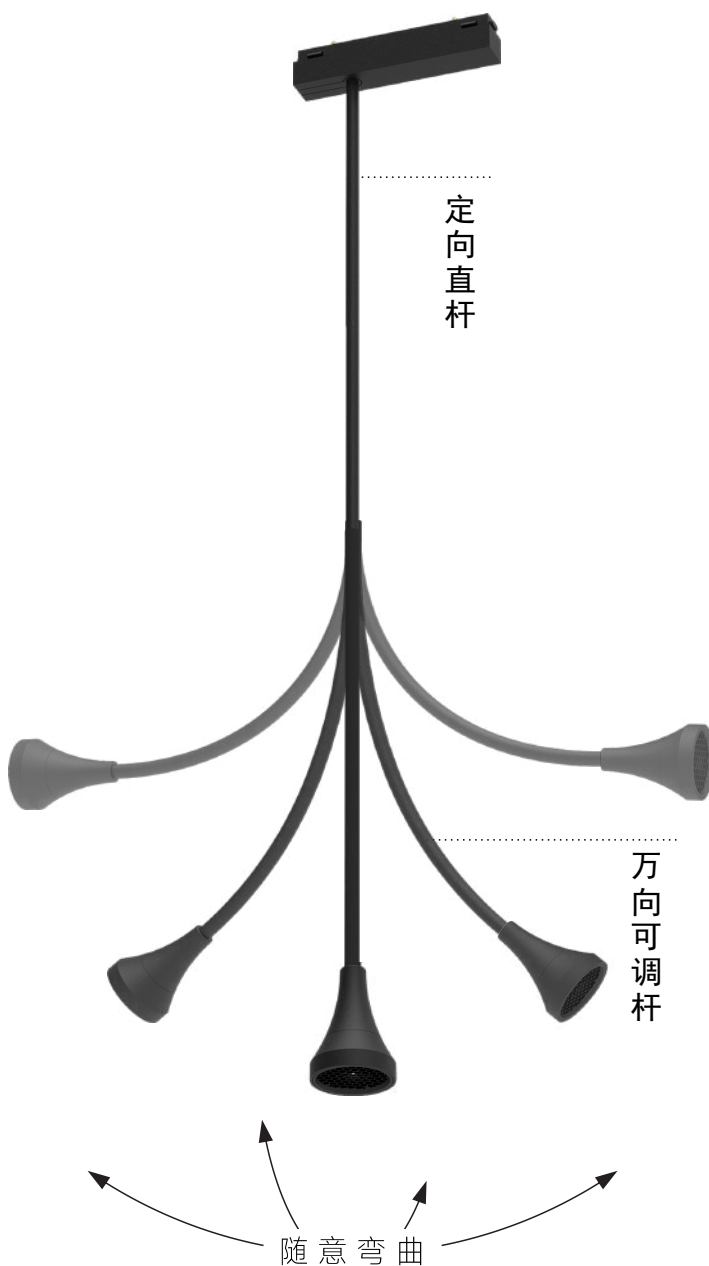
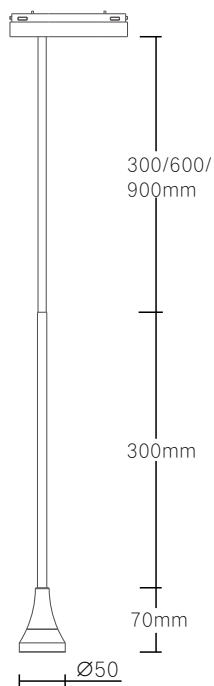
功 率: 5W

电 压: DC24V

光 束 角:  $85^\circ$

外观颜色: 砂黑色/砂白色

支持21型、22型、34型磁吸轨道



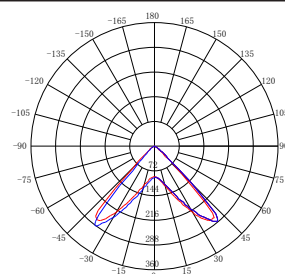
## 光学参数

光通量

393.34lm

光强分布曲线

C0-180  
C90-270



光束角 (50%) C0-180, C90-270: 87.2 deg, 86.2 deg

照度距离关系

h(m)	E0° (lx)	ø(m)
1.50	127.83	2.86
2.25	56.81	4.29
3.50	23.48	7.62
4.00	11.50	9.53

# 火星系列

## 磁吸氛围射灯

产品型号: SG-FWSD2164110C/10W

产品尺寸:  $\varnothing 64 \times 110 \text{mm}$

材 质: 6063铝

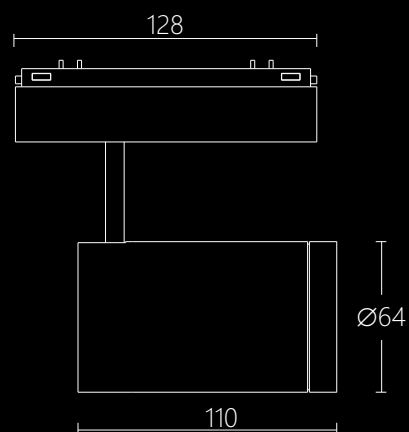
功 率: 10W

电 压: DC24V

光 束 角:  $85^\circ$

外观颜色: 砂黑色/砂白色

支持21型、22型、34型磁吸轨道





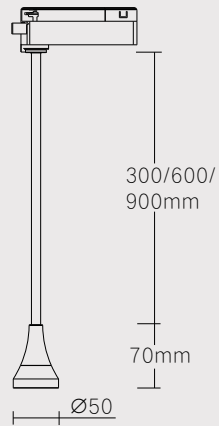


三 谷 照 明    超 越 所 想 ！

# 轨道火星系列

氛围灯

# 火星系列



## 轨道氛围灯

产品型号: SG-FWD5070G/L300/5W/A

产品尺寸: Ø50x70mm

调杆尺寸: L300/600/900mm

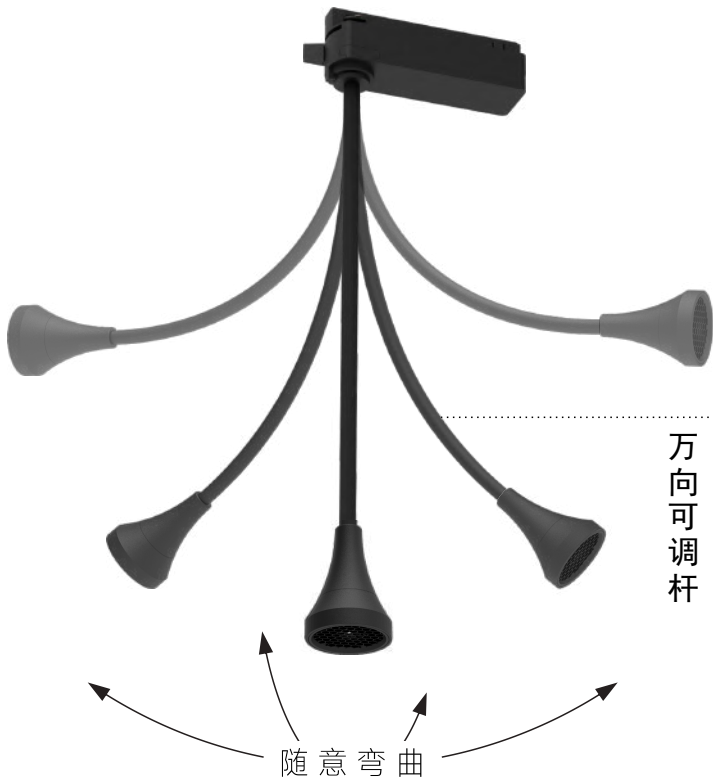
材 质: 6063铝

功 率: 5W

电 压: AC220V

光 束 角: 85°

外观颜色: 砂黑色/砂白色



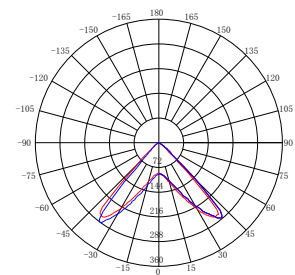
## 光学参数

光通量

393.34lm

光强分布曲线

C0-180  
C90-270



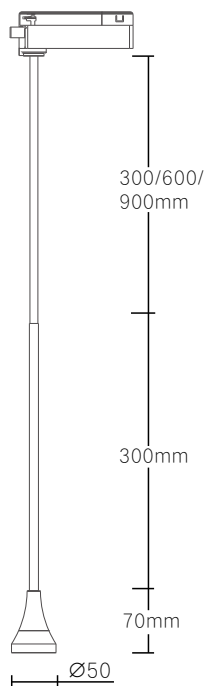
光束角 (50%) C0-180, C90-270: 87.2 deg, 86.2 deg

照度距离关系

h(m)	E0°(lx)	ø(m)
1.50	127.83	2.86
2.25	56.81	4.29
3.50	23.48	7.62
4.00	11.50	9.53

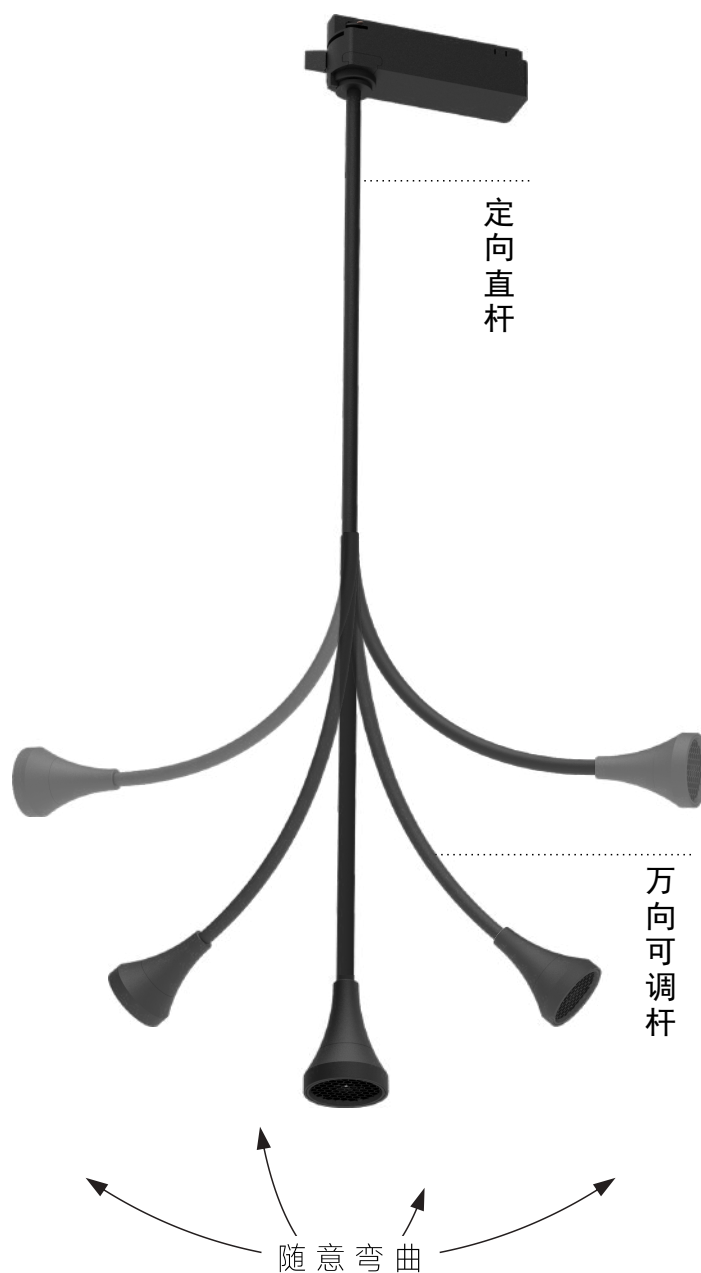


# 火星系列



## 轨道氛围灯加长款

产品型号: SG-FWD5070G/L300/5W/B  
 产品尺寸:  $\text{Ø}50 \times 70\text{mm}$   
 直杆尺寸: L300/600/900mm  
 调杆尺寸: L300mm  
 材 质: 6063铝  
 功 率: 5W  
 电 压: AC220V  
 光 束 角:  $85^\circ$   
 外观颜色: 砂黑色/砂白色



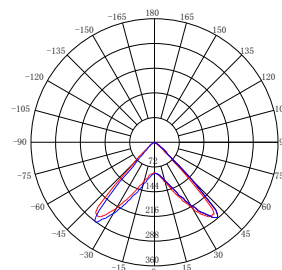
## 光学参数

光通量

393.34lm

光强分布曲线

C0-180  
C90-270



光束角 (50%) C0-180, C90-270: 87.2 deg, 86.2 deg

照度距离关系

h(m)	E0°(lx)	ø(m)
1.50	127.83	2.86
2.25	56.81	4.29
3.50	23.48	7.62
4.00	11.50	9.53

# 火星系列

## 轨道氛围射灯

产品型号: SG-FWSD2164110C/10W

产品尺寸:  $\varnothing 64 \times 110 \text{mm}$

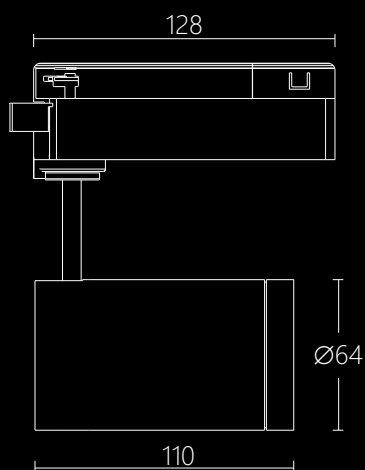
材 质: 6063铝

功 率: 10W

电 压: AC220V

光 束 角:  $85^\circ$

外观颜色: 砂黑色/砂白色





sc combin<sup>®</sup>  
三谷组合



三 谷 照 明    超 越 所 想 ！

# 明装火星系列

简易款氛围灯

# 火星系列

## 简易款氛围灯

产品型号: SG-FWD5070J/L300/5W/A

产品尺寸:  $\text{Ø}50 \times 70\text{mm}$

调杆尺寸: L300/600/900mm

材 质: 6063铝

功 率: 5W

电 压: AC220V

光 束 角:  $85^\circ$

外观颜色: 砂黑色/砂白色



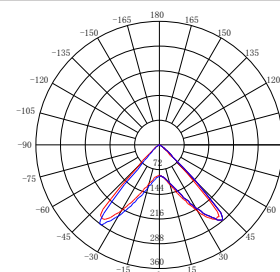
## 光学参数

光通量

393.34lm

光强分布曲线

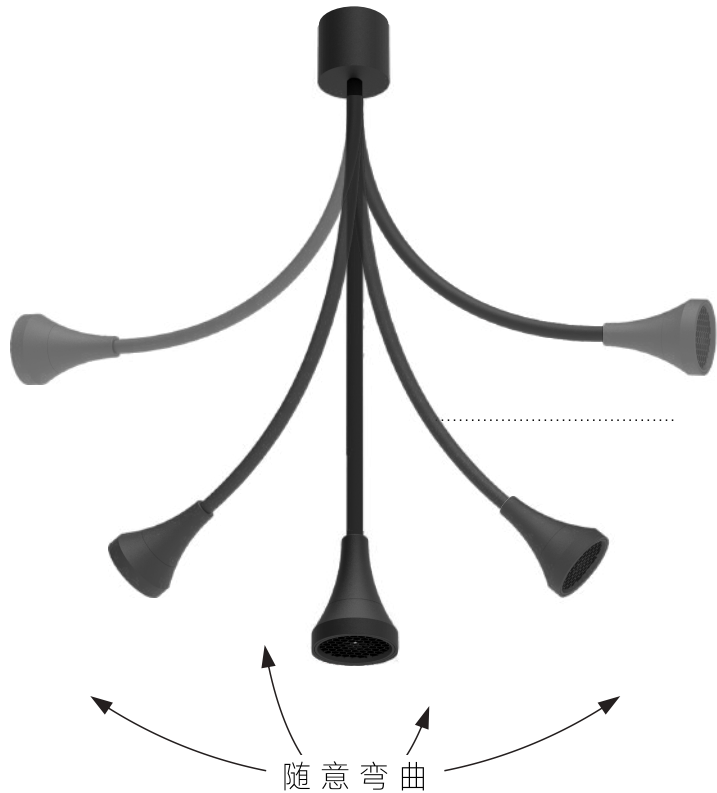
C0-180  
C90-270



光束角 (50%) C0-180, C90-270: 87.2 deg, 86.2 deg

照度距离关系

h(m)	E0°(lx)	ø(m)
1.50	127.83	2.86
2.25	56.81	4.29
3.50	23.48	7.62
4.00	11.50	9.53



# 火星系列

## 简易款氛围灯加长款

产品型号: SG-FWD5070J/L300/5W/B

产品尺寸:  $\text{Ø}50 \times 70\text{mm}$

直杆尺寸: L300/600/900mm

调杆尺寸: L300mm

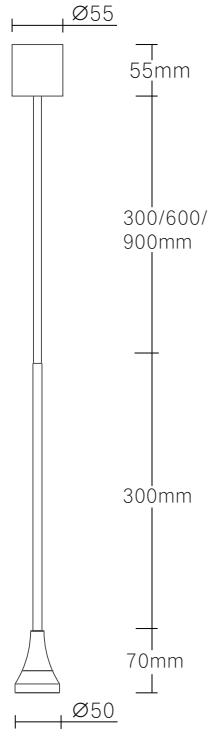
材 质: 6063铝

功 率: 5W

电 压: AC220V

光 束 角:  $85^\circ$

外观颜色: 砂黑色/砂白色



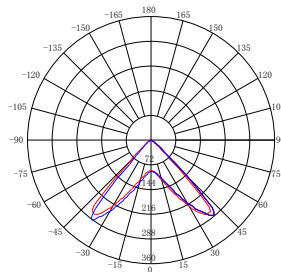
### 光学参数

光通量

393.34lm

光强分布曲线

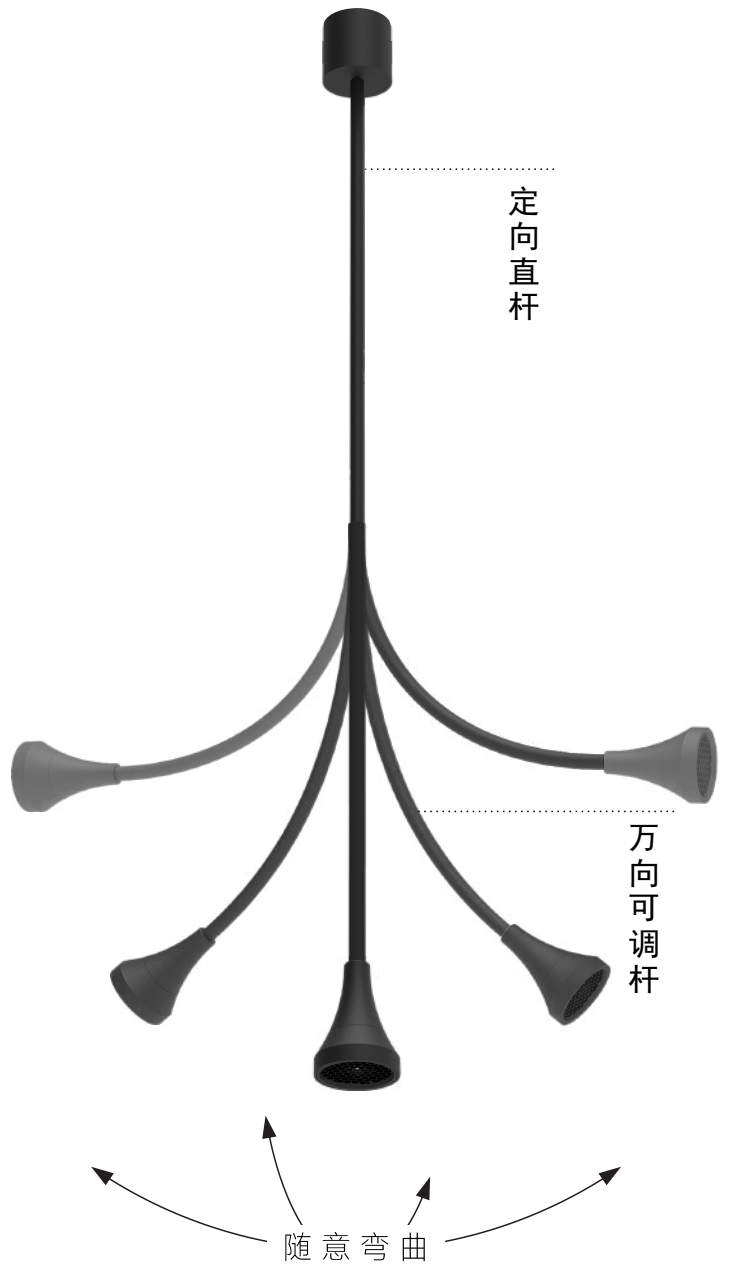
C0-180  
C90-270



光束角 (50%) C0-180, C90-270: 87.2 deg, 86.2 deg

照度距离关系

h(m)	E0°(lx)	ø(m)
1.50	127.83	2.86
2.25	56.81	4.29
3.50	23.48	7.62
4.00	11.50	9.53









## 广东三谷照明科技有限公司

Guangdong Sangu Lighting Technology Co., Ltd

服务热线：0760-88752042

招商热线：13346496970 13425587944

地址：广东省中山市横栏镇茂辉工业区富横西路金盛工业园B栋