

22系列

三谷照明磁吸组合照明系统
标准版

22型标准版磁吸组合轨道 / Type 22 professional track

常规系列



一体预埋式
SG-GD7052Y



可调预埋式
SG-GD9857Y/G



无边框表面嵌入式
SG-GD7757B/G



有边框表面嵌入式
SG-GD4857B/G



悬挂/吸顶式
SG-GD33100D



悬挂/吸顶式
SG-GD3267D/G



悬挂/吸顶式
SG-GD35100D/G



悬挂式
SG-GD5651D/G

星雨系列



可调预埋式
SG-GD11357Y/G



无边框表面嵌入式
SG-GD9357B/G



悬挂/吸顶式
SG-GD6259D/G



悬挂/吸顶式
SG-GD6259D/G/D



悬挂/吸顶式
SG-GD5059D/G



悬挂/吸顶式
SG-GD6259D/G/S




悬挂/吸顶式
SG-GD6859D/G



悬挂式
SG-GD5067D/G



悬挂/吸顶式
SG-GD50100D/G



22型标准版磁吸组合照明灯具 / Type 22 professional luminaire



射灯
SG-SD2265/3W



射灯
SG-SD223463/5W



射灯
SG-SD2234100/8W



射灯
SG-SD2232/L73/5W



射灯
SG-SD2232/L100/8W



射灯
SG-SD2232/L130/10W



射灯
SG-SD2245100/10W



射灯
SG-SD2245140/15W



射灯
SG-SD2265140/20W



切光射灯
SG-QSD2244154/10W



吊线灯
SG-DXD2225300/5W



吊线灯
SG-DXD2234200/5W/8W/10W



吊线灯
SG-DXD226068/5W



吊线灯
SG-DXD228395/8W

22型标准版磁吸组合照明灯具 / Type 22 professional luminaire



吊线灯
SG-DXD227570/5W/A



吊线灯 (灵笼)-小
SG-DXD22100110/3W



180°可调平面发光线性灯
SG-PMD22105/L220/T8W/G



吊线灯
SG-DXD227568/5W/B



吊线灯 (灵笼)-中
SG-DXD22150165/4W



平面发光线性灯
SG-PMD2240/L247/8W/G



吊线灯 (大锐曲)
SG-DXD2275100/5W/8W



吊线灯 (灵笼)-大
SG-DXD22200225/5W



平面发光线性灯
SG-PMD2240/L485/16W/G



吊线灯 (麦语)
SG-DXD226080/5W/A



180°可调格栅线性灯
SG-GSD22105/L220/T7W/G



平面发光线性灯
SG-PMD2240/L965/30W/G



吊线灯 (朵意)
SG-DXD226375/5W/B



180°可调格栅线性灯
SG-GSD22130/L220/T12W/G



洗墙线性灯
SG-XQD22100/L247/8W/G



吊线灯 (锐曲)
SG-DXD226875/5W/C




格栅线性灯
SG-GSD2240/L220/7W/G




吊线灯 (舒意)
SG-DXD226075/5W/D



格栅线性灯
SG-GSD2240/L545/18W/G






随意触碰

采用DC24V安全电压设计，正常DC24V电压通电可触碰。


22

型系列产品...

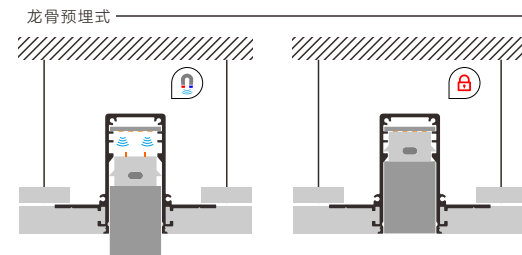


随意触碰
采用DC24V安全电压设计，正常DC24V电压通电可触碰。

适用配件



安装方式



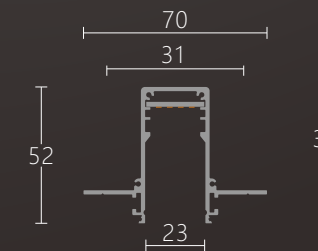
适用灯具




22型标准版一体预埋式轨道

产品型号：SG-GD7052Y/L1000
安装方式：预埋式
产品尺寸：W70*H52mm
标准规格：L500/1000/2000mm
控制方式：单组控制
材 质：6063铝
外观颜色：砂黑色/砂白色
开孔尺寸：W40*H65mm（长度按轨道而定）
防护等级：IP20
天花厚度：9mm

轨道截面尺寸图 (单位：mm)




- ◆ 开孔高度计算方式为轨道顶部到固定板高度+10mm供电线空间+15mm公母插高度+5mm接线公母插空间
- ◆ 开孔宽度计算方式为要埋入的轨道最大尺寸+5mm活动空间

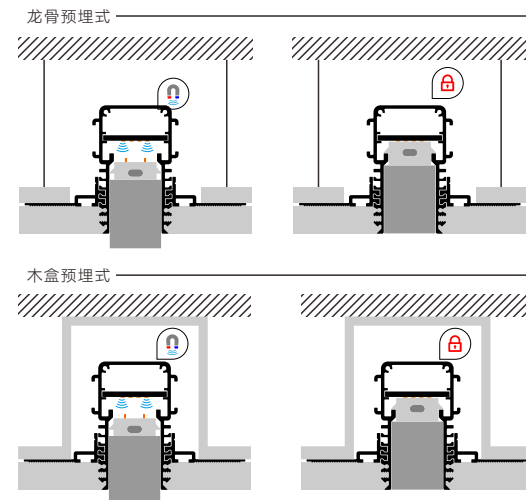


随意触碰
采用DC24V安全电压设计，正常DC24V电压通电可触碰。

适用配件



安装方式

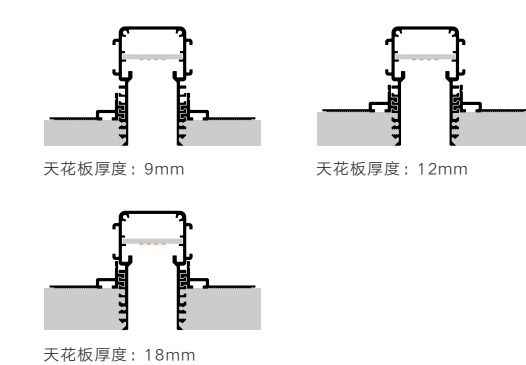


轨道与灯具之间用磁吸加机械卡扣方式锁死，更加牢固


适用灯具



可调固定板



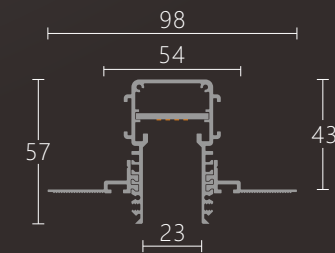
做您所想



22型标准版磁吸组合可调预埋式轨道

产品型号：SG-GD9857Y/L1000
安装方式：预埋式
产品尺寸：W98*H57mm
标准规格：L500/1000/2000mm
控制方式：单组控制
材质：6063铝
外观颜色：砂黑色/砂白色
开孔尺寸：W60*H75mm（长度按轨道而定）
防护等级：IP20
天花厚度：9mm/12mm/18mm

轨道截面尺寸图（单位：mm）



◆开孔高度计算方式为轨道顶部到固定板高度+10mm供电线空间+15mm公母插高度+5mm接线公母插空间
◆开孔宽度计算方式为要埋入的轨道最大尺寸+5mm活动空间



22型标准版无边框表面嵌入式轨道

产品型号：SG-GD7757B/L1000/G
 安装方式：无边框表面嵌入式
 产品尺寸：W77*H57mm
 标准规格：L500/1000/2000mm
 控制方式：多组控制
 材 质：6063铝
 外观颜色：砂黑色/砂白色
 开孔尺寸：W43*H85mm（长度按轨道而定）
 防护等级：IP20


随意触碰
 采用DC24V安全电压设计，
 正常DC24V电压通电可触碰。

做您所想




轨道与灯具之间用磁吸加机械卡扣方式锁死，更加牢固

适用配件



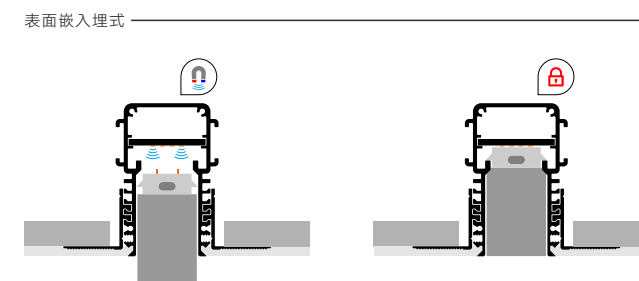
平转角 内转角 T字转角 十字转角
 连接件 公母插 盖板 堵头

适用灯具



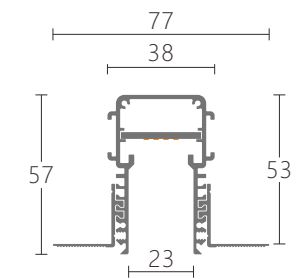
吊线灯 射灯 平面发光线性灯 格栅线性灯
 180°可调格栅线性灯 180°可调平面发光线性灯 洗墙灯

安装方式



轨道与灯具之间采用磁吸加机械卡扣方式锁死，更加牢固

轨道截面尺寸图 (单位: mm)



◆开孔高度计算方式为轨道顶部到固定板高度+10mm供电线空间+15mm接线公母插空间+5mm接线公母插空间
 ◆开孔宽度计算方式为要埋入的轨道最大尺寸+5mm活动空间




轨道与灯具之间用磁吸加机械卡扣方式锁死，更加牢固

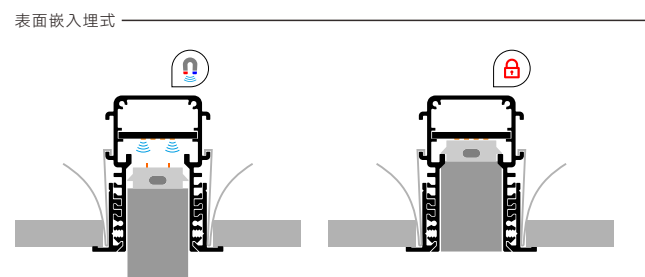
适用配件



适用灯具

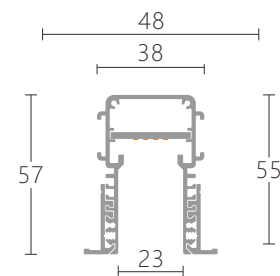


安装方式



轨道与灯具之间采用磁吸加机械卡扣方式锁死，更加牢固

轨道截面尺寸图 (单位: mm)



- ◆ 开孔高度计算方式为轨道顶部到固定板高度+10mm供电线空间+15mm接线公母插空间+5mm接线公母插空间
- ◆ 开孔宽度计算方式为要埋入的轨道最大尺寸+5mm活动空间

22型标准版有边框表面嵌入式轨道

- 产品型号: SG-GD4857B/L1000/G
- 安装方式: 有边框表面嵌入式
- 产品尺寸: W48*H57mm
- 标准规格: L500/1000/2000mm
- 控制方式: 多组控制
- 材质: 6063铝
- 外观颜色: 砂黑色/砂白色
- 开孔尺寸: W43*H85mm (长度按轨道而定)
- 防护等级: IP20

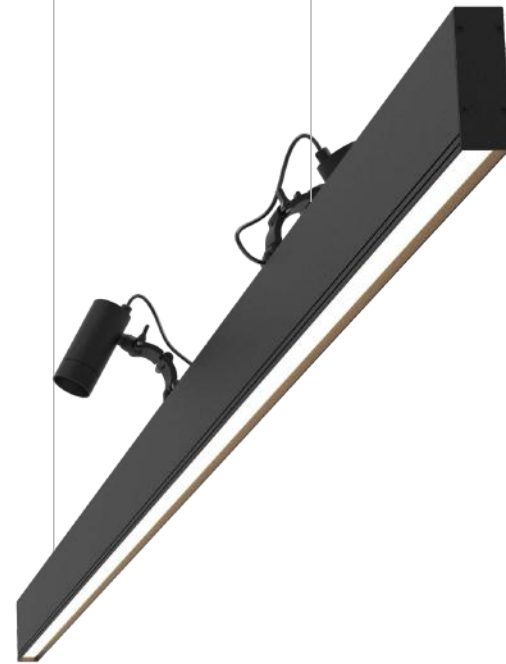
随意触碰
采用DC24V安全电压设计，
正常DC24V电压通电可触碰。



一条轨道

两种选悬挂方式

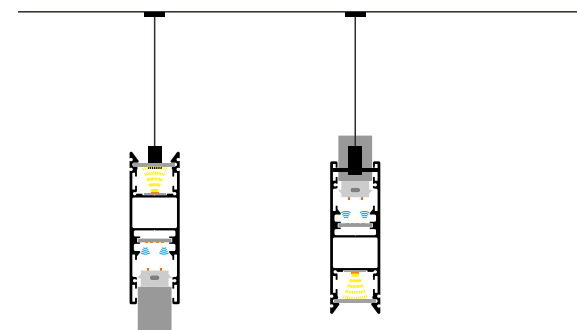
不一样的照明氛围



适用灯具




安装方式



轨道与灯具之间采用磁吸加机械卡扣方式锁死，更加牢固

适用配件



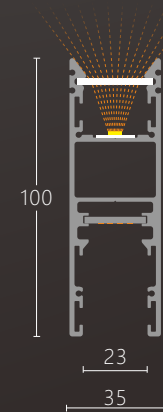
随意触碰
采用DC24V安全电压设计，正常DC24V电压通电可触碰。

做您所想

22型标准版上下发光照明轨道

产品型号：SG-GD33100D/L1000
 安装方式：悬挂式
 产品尺寸：W33*H100mm
 标准规格：L1000/1500/2000mm
 控制方式：多组控制
 材质：6063铝
 外观颜色：砂黑色/砂白色
 防护等级：IP20
 可内置电源

轨道截面尺寸图 (单位：mm)

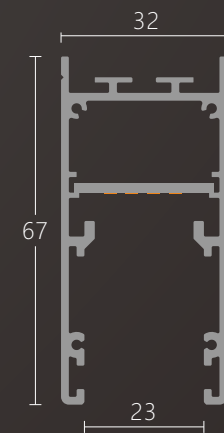




22型标准版明装轨道（矮款）

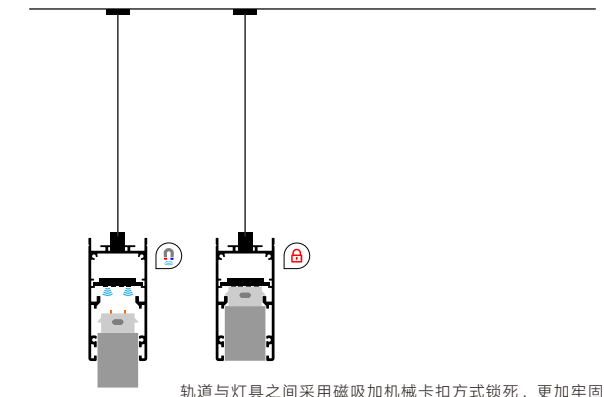
产品型号：SG-GD3267D/L1000/G
 安装方式：悬挂式
 产品尺寸：W32*H67mm
 标准规格：L1000/1500/2000mm
 控制方式：多组控制
 材 质：6063铝
 外观颜色：砂黑色/砂白色
 防护等级：IP20

轨道截面尺寸图（单位：mm）



适用灯具

安装方式




轨道与灯具之间采用磁吸加机械卡扣方式锁死，更加牢固

适用配件



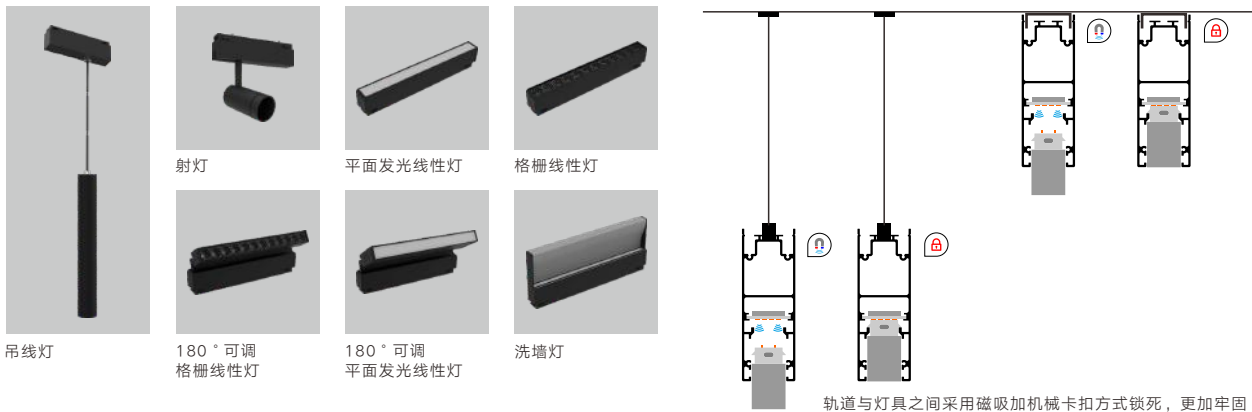
随意触碰
 采用DC24V安全电压设计，正常DC24V电压通电可触碰。






适用灯具

安装方式




轨道与灯具之间采用磁吸加机械卡扣方式锁死，更加牢固

适用配件



随意触碰
采用DC24V安全电压设计，正常DC24V电压通电可触碰。

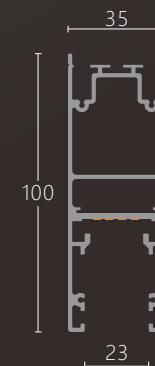
做您所想




22型标准版明装轨道（高款）

轨道截面尺寸图（单位：mm）

产品型号：SG-GD35100D/L1000/G
 安装方式：悬挂式/吸顶式
 产品尺寸：W35*H100mm
 标准规格：L1000/1500/2000mm
 控制方式：多组控制
 材质：6063铝
 外观颜色：砂黑色/砂白色
 防护等级：IP20
 可内置电源

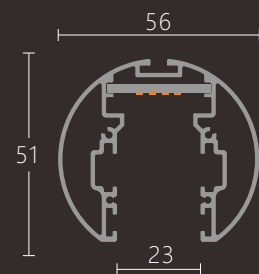




22型标准版明装大铜钱轨道

产品型号：SG-GD5651D/L1000/G
 安装方式：悬挂式
 产品尺寸：W56*H51mm
 标准规格：L1000/1500/2000mm
 控制方式：多组控制
 材 质：6063铝
 外观颜色：砂黑色/砂白色
 防护等级：IP20

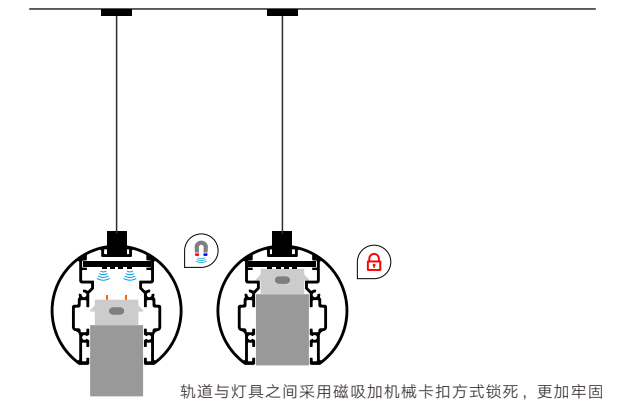
轨道截面尺寸图 (单位: mm)



适用灯具




安装方式



适用配件




随意触碰
 采用DC24V安全电压设计，正常DC24V电压通电可触碰。



22 型

星雨系列轨道

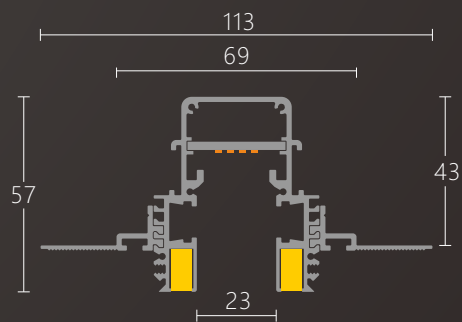
Content...



22型标准版可调预埋式轨道（星雨系列）

产品型号：SG-GD11357Y/L1000/G
 安装方式：预埋式
 产品尺寸：W113*H57mm
 标准规格：L500/1000/2000mm
 控制方式：多组控制
 材 质：6063铝
 外观颜色：砂黑色/砂白色
 开孔尺寸：W75*H75mm（长度按轨道而定）
 防护等级：IP20
 天花厚度：9mm/12mm/15mm

轨道截面尺寸图（单位：mm）

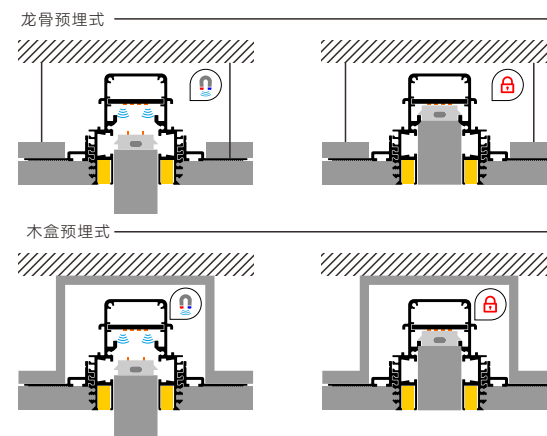


◆开孔高度计算方式为轨道顶部到固定板高度 +10mm供电线空间+15mm接线公母插空间 +5mm活动空间
 ◆开孔宽度计算方式为要埋入的轨道最大尺寸+5mm活动空间



随意触碰
 采用DC24V安全电压设计，正常DC24V电压通电可触碰。

安装方式

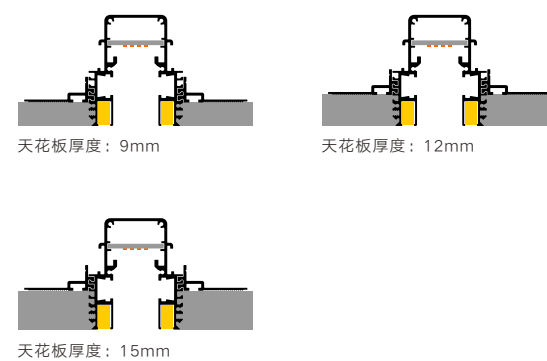


轨道与灯具之间用磁吸加机械卡扣方式锁死，更加牢固


适用配件



可调固定板

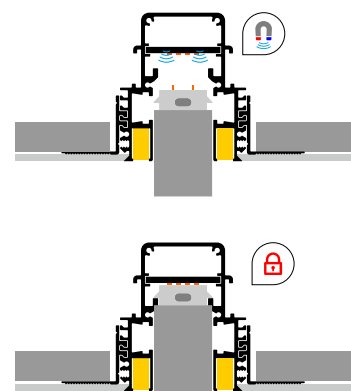


适用灯具



安装方式

表面嵌入式



轨道与灯具之间用磁吸加机械卡扣方式锁死，更加牢固

随意触碰

采用DC24V安全电压设计，正常DC24V电压通电可触碰。



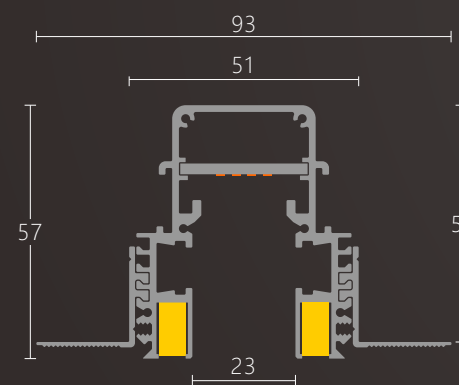
适用配件



适用灯具



轨道截面尺寸图 (单位: mm)



◆开孔高度计算方式为轨道顶部到固定板高度+15mm接线公母插空间+10mm供电线空间+5mm接线公母插空间

◆开孔宽度计算方式为要埋入的轨道最大尺寸+5mm活动空间

22型标准版无边框表面嵌入式轨道 (星雨系列)

产品型号: SG-GD9357B/L1000/G

安装方式: 无边框表面嵌入式

产品尺寸: W93*H57mm

标准规格: L500/1000/2000mm

控制方式: 多组控制

材质: 6063铝

外观颜色: 砂黑色/砂白色

开孔尺寸: W55*H85mm (长度按轨道而定)

防护等级: IP20



22型标准版明装大铜钱上下发光轨道(星雨系列)

产品型号: SG-GD6259D/L1000/G

安装方式: 悬挂式

产品尺寸: W62*H59mm

标准规格: L1000/1500/2000mm

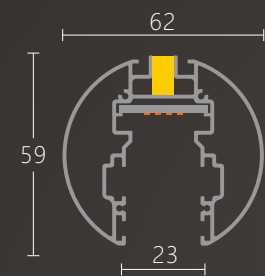
控制方式: 多组控制

材 质: 6063铝

外观颜色: 砂黑色/砂白色

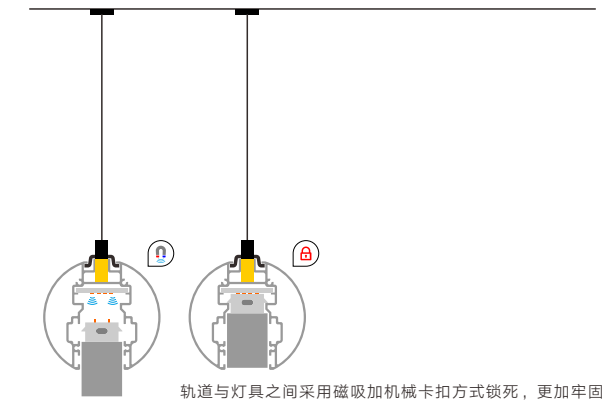
防护等级: IP20

轨道截面尺寸图 (单位: mm)




适用灯具

安装方式




轨道与灯具之间采用磁吸加机械卡扣方式锁死, 更加牢固

适用配件





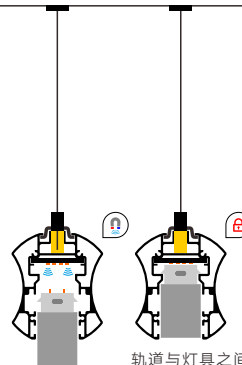





随意触碰






采用DC24V安全电压设计, 正常DC24V电压通电可触碰。



适用灯具 安装方式

				
吊线灯	射灯	平面发光线性灯	格栅线性灯	
				
180°可调格栅线性灯	180°可调平面发光线性灯	洗墙灯		轨道与灯具之间采用磁吸加机械卡扣方式锁死，更加牢固

适用配件

				
平转角	内转角	T字转角	十字转角	堵头
				
悬挂配件	两线插针	连接件	吸顶配件	6x12mm灯带

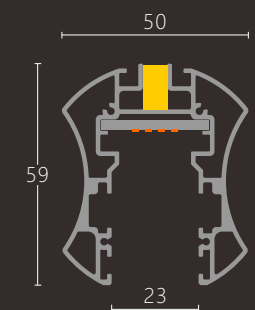
随意触碰
采用DC24V安全电压设计，
正常DC24V电压通电可触碰。




22型标准版明装小蛮腰上下发光轨道（星雨系列）

产品型号：SG-GD5059D/L1000/G
 安装方式：悬挂式
 产品尺寸：W50*H59mm
 标准规格：L1000/1500/2000mm
 控制方式：多组控制
 材 质：6063铝
 外观颜色：砂黑色/砂白色
 防护等级：IP20

轨道截面尺寸图（单位：mm）

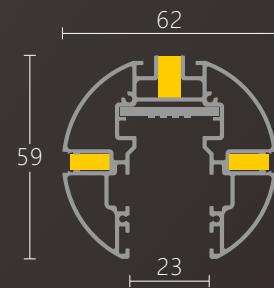




22型标准版明装大铜钱四面发光轨道（星雨系列）

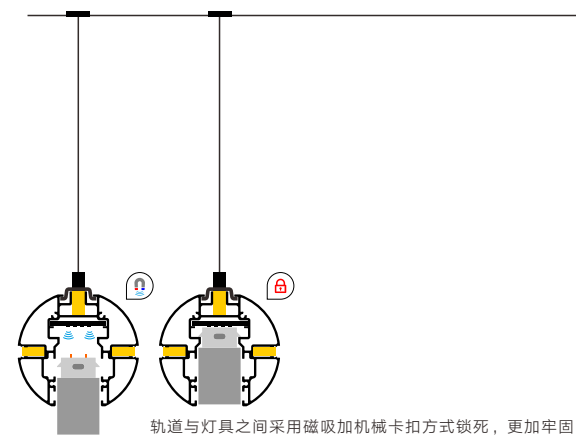
产品型号：SG-GD6259D/L1000/G/D
 安装方式：悬挂式
 产品尺寸：W62*H59mm
 标准规格：L1000/1500/2000mm
 控制方式：多组控制
 材 质：6063铝
 外观颜色：砂黑色/砂白色
 防护等级：IP20

轨道截面尺寸图（单位：mm）



随意触碰
 采用DC24V安全电压设计，正常DC24V电压通电可触碰。

安装方式



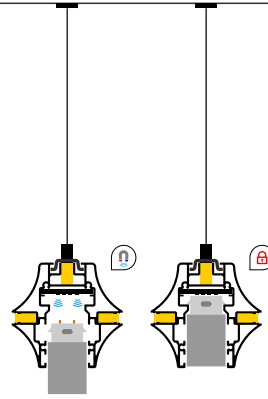
适用配件



适用灯具



安装方式



随意触碰
采用DC24V安全电压设计，正常DC24V电压通电可触碰。

适用配件



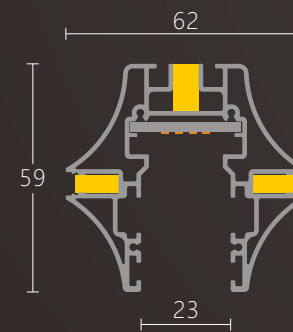
适用灯具



22型标准版明装水立方四面发光轨道（星雨系列）

产品型号：SG-GD6259D/L1000/G/S
安装方式：悬挂式/吸顶式
产品尺寸：W62*H59mm
标准规格：L1000/1500/2000mm
控制方式：多组控制
材 质：6063铝
外观颜色：砂黑色/砂白色
防护等级：IP20

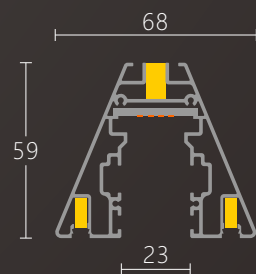
轨道截面尺寸图（单位：mm）



22型标准版明装金字塔轨道 (星雨系列)

产品型号: SG-GD6859D/L1000/G
 安装方式: 悬挂式
 产品尺寸: W68*H59mm
 标准规格: L1000/1500/2000mm
 控制方式: 多组控制
 材 质: 6063铝
 外观颜色: 砂黑色/砂白色
 防护等级: IP20

轨道截面尺寸图 (单位: mm)

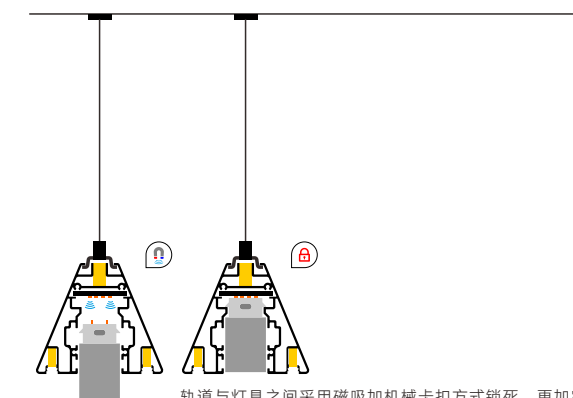


适用灯具

安装方式




吊线灯 射灯 平面发光线性灯 格栅线性灯
 180°可调格栅线性灯 180°可调平面发光线性灯 洗墙灯



轨道与灯具之间采用磁吸加机械卡扣方式锁死, 更加牢固

适用配件

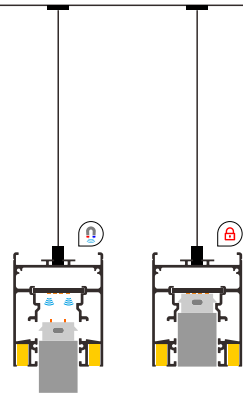


平转角 内转角 T字转角 十字转角 堵头
 悬挂配件 两线插针 连接件 吸顶配件 灯带




随意触碰
 采用DC24V安全电压设计, 正常DC24V电压通电可触碰。

安装方式




随意触碰
采用DC24V安全电压设计，正常DC24V电压通电可触碰。

适用配件



6x12mm灯带

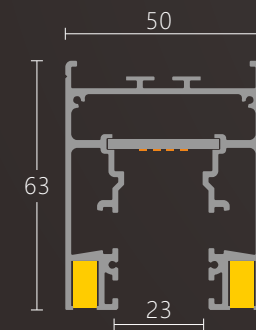
适用灯具



22型标准版明装轨道（矮款）（星雨系列）

产品型号：SG-GD5063X/L1000/G
 安装方式：悬挂式
 产品尺寸：W50*H63mm
 标准规格：L1000/1500/2000mm
 控制方式：多组控制
 材 质：6063铝
 外观颜色：砂黑色/砂白色
 防护等级：IP20

轨道截面尺寸图（单位：mm）

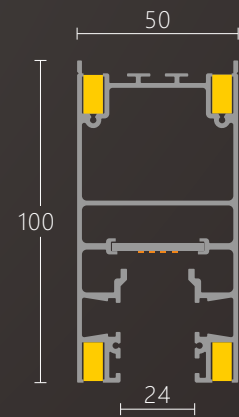




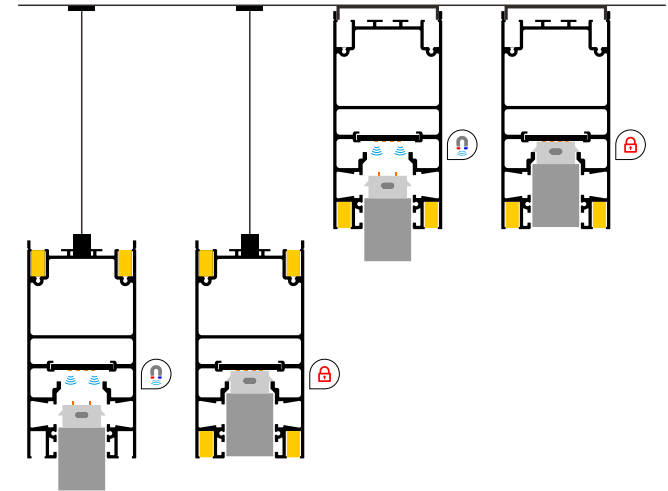
22型标准版明装上下发光轨道（高款）（星雨系列）

产品型号：SG-GD50100D/L1000/G
 安装方式：悬挂式/吸顶式
 产品尺寸：W50*H100mm
 标准规格：L1000/1500/2000mm
 控制方式：多组控制
 材 质：6063铝
 外观颜色：砂黑色/砂白色
 防护等级：IP20
 可内置电源

轨道截面尺寸图（单位：mm）




安装方式



随意触碰

采用DC24V安全电压设计，正常DC24V电压通电可触碰。

适用配件



适用灯具



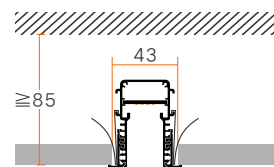
随意触碰

采用DC24V安全电压设计，正常DC24V电压通电可触碰。



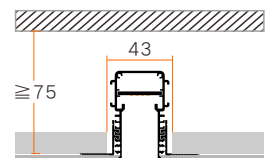
22系列轨道开孔尺寸汇总

有边框表面嵌入式

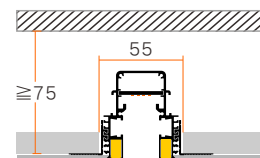


产品名称：22型标准版有边框表面嵌入式轨道
 产品型号：SG-GD4857B/L1000/G
 开孔尺寸：W43*H85mm

无边框表面嵌入式

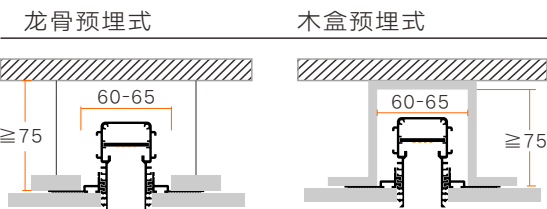


产品名称：22型标准版无边框表面嵌入式轨道
 产品型号：SG-GD7757Y/L1000/G
 开孔尺寸：W43*H85mm

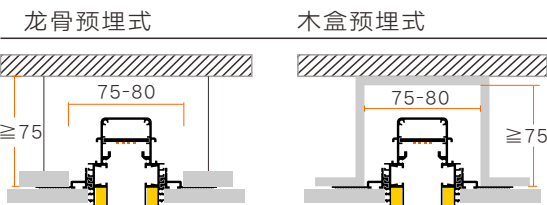


产品名称：22型标准版无边框表面嵌入式轨道（巴尼系列）
 产品型号：SG-GD9357Y/L1000/G
 开孔尺寸：W55*H85mm

预埋式



产品名称：22型标准版可调预埋式轨道
 产品型号：SG-GD9857Y/L1000/G
 开孔尺寸：W60*H75mm



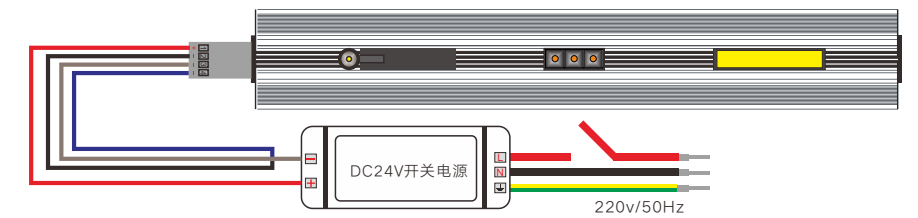
产品名称：22型标准版可调预埋式轨道（巴尼系列）
 产品型号：SG-GD11357Y/L1000/G
 开孔尺寸：W75*H75mm



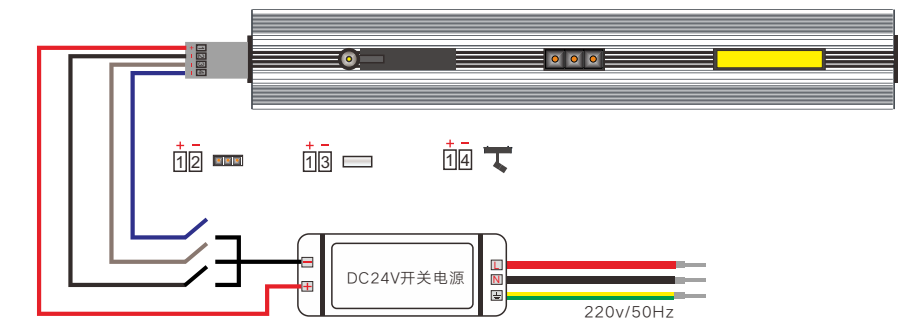
做您所想

产品默认出厂控制设置接线方式

单开关控制接线方式



三开关控制接线方式




温馨提示/警告:

1. 成套照明系统均采用DC24V开关电源供电，匹配电源时，开关电源总功率需大于发光体功率20%以上，例如某组线路安装线性灯5支，每支功率12W，总功率为60W，那么应配置总功率为75W以上开关电源。
2. 为使压降降到最小，灯具轨道安装长度不适合超过5米，5米为一组单独分线供电，如有必要，建议3米为一组进行单独分线于电源供电。
3. 产品默认出厂控制设置接线方式（如上图），如有特殊要求控制方式，请与生产商联系，沟通，请勿私自更改线路及控制方式。
4. 任何情况下，灯具都不能被隔热衬垫或类似材料覆盖！

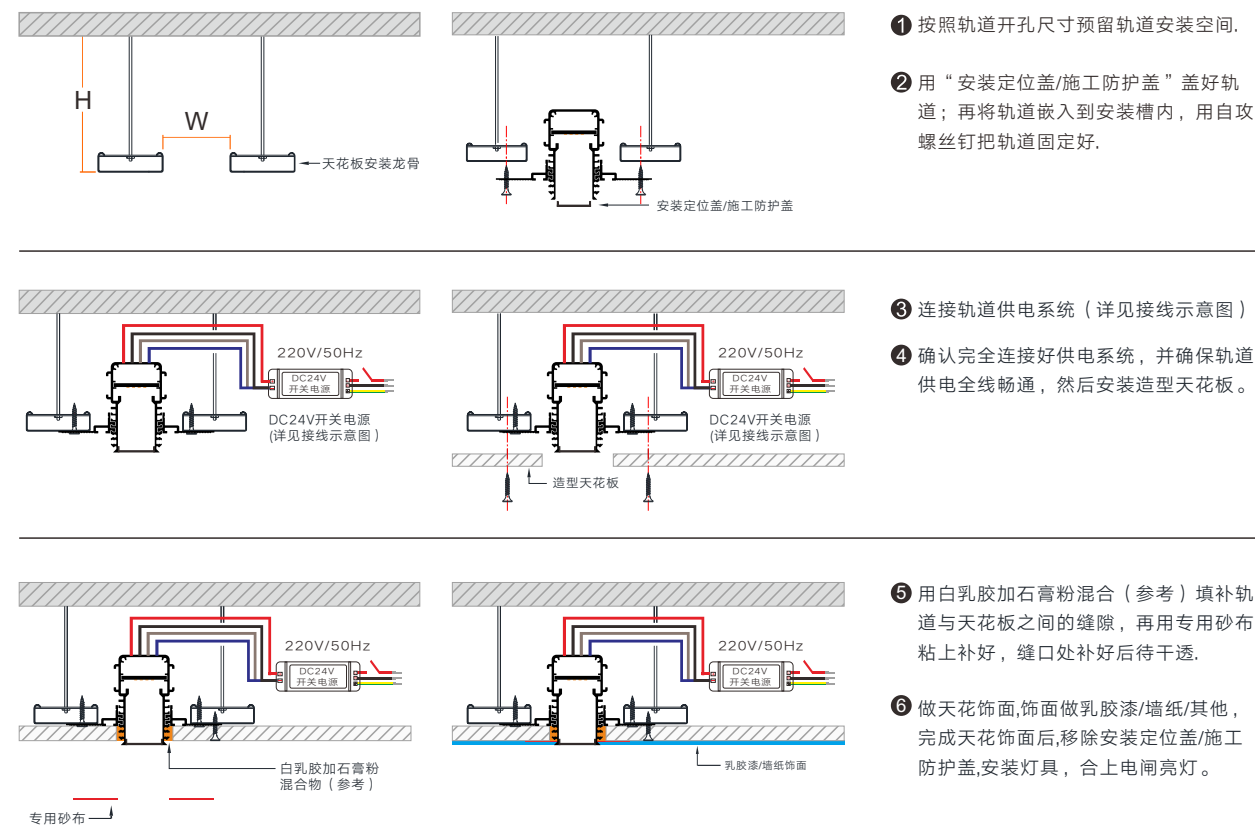
预埋式安装说明



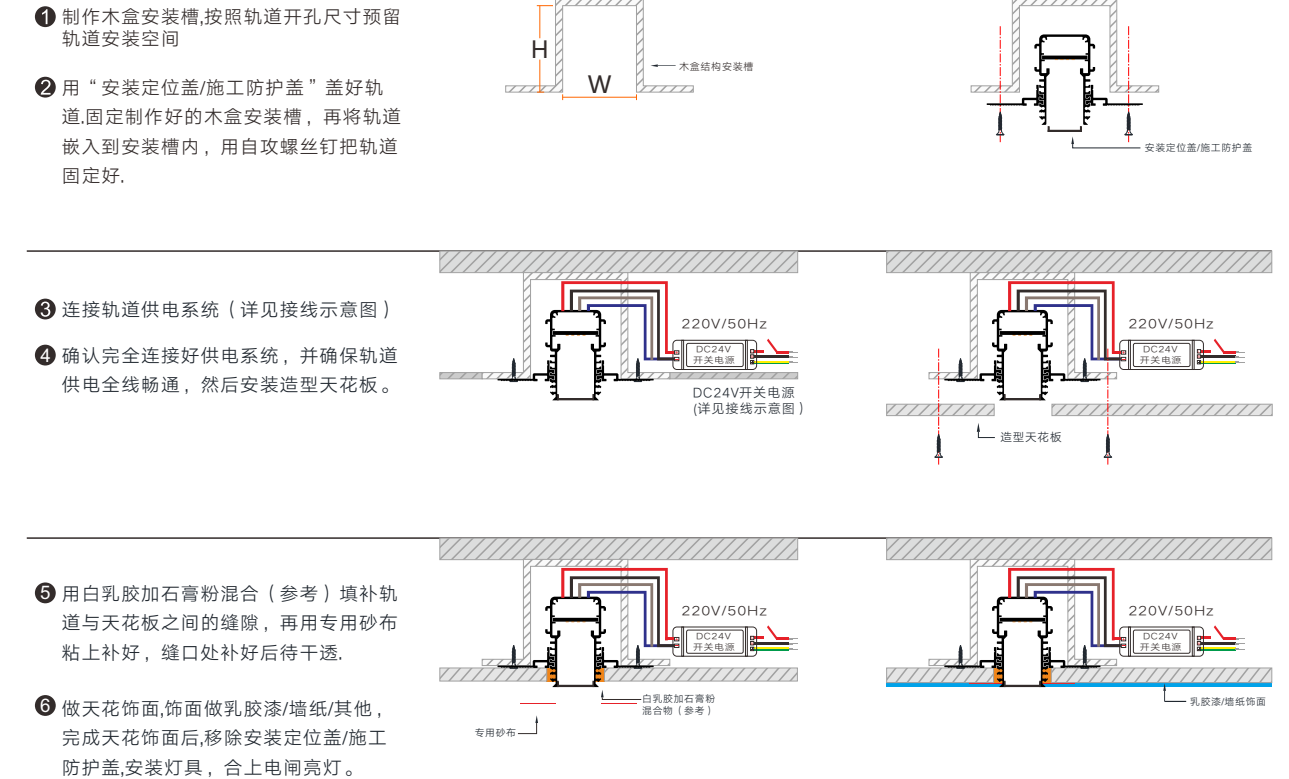
随意触碰
采用DC24V安全电压设计，
正常DC24V电压通电可触碰。



龙骨结构安装方式



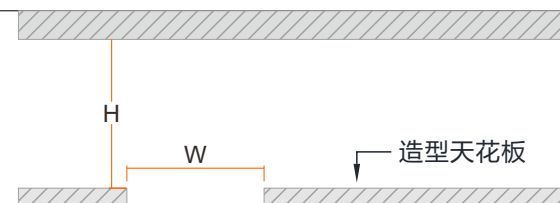
木盒结构安装方式



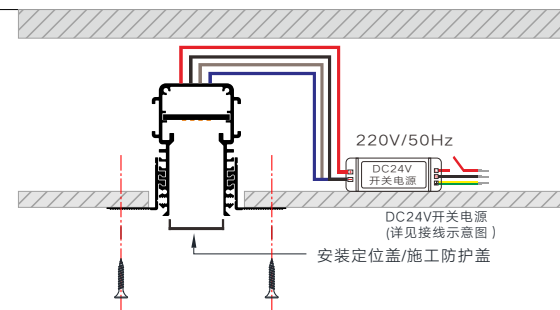


无边框表面嵌入式

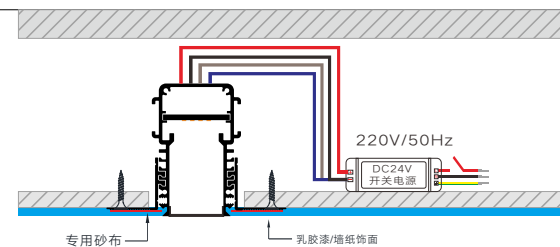
- 1 确定轨道安装位置，按照轨道开孔尺寸预留轨道安装空间。



- 2 连接轨道供电系统（详见接线示意图）用自攻螺钉把灯具轨道固定在造型天花板的安装槽内。确认完全连接好供电系统，并确保轨道供电全线畅通。

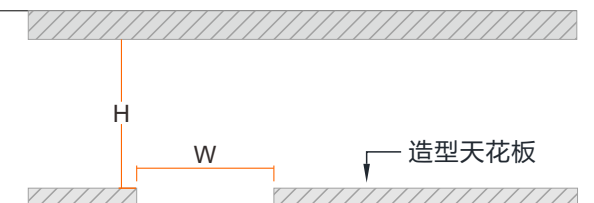


- 3 做天花饰面，饰面做乳胶漆/墙纸/其他，完成天花饰面后，移除安装定位盖/施工防护盖，安装灯具，合上电闸亮灯。

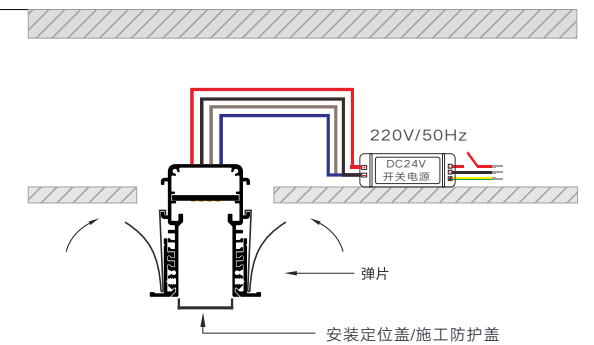


有边框表面嵌入式

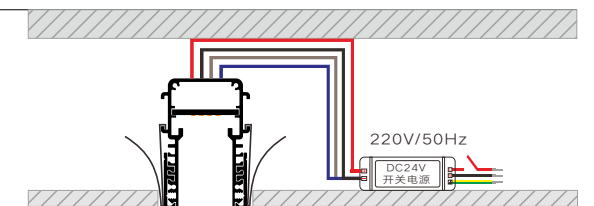
- 1 确定轨道安装位置，按照轨道开孔尺寸预留轨道安装空间。



- 2 链接好灯具轨道电源（详见接线示意图）安装轨道前，确认完全连接好供电系统，并确保轨道供电全线畅通。用“安装定位盖/施工防护盖”盖好轨道；将轨道弹片往上拨好，将轨道顺着安装槽嵌入。

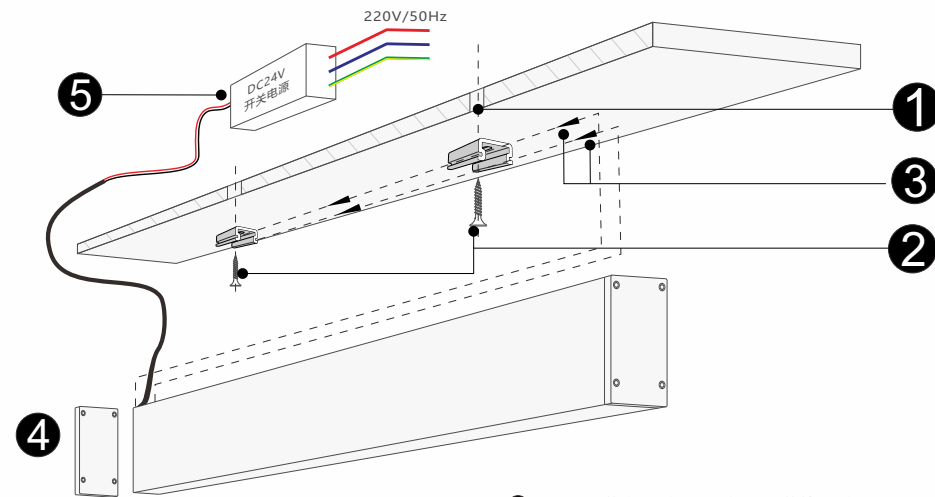


- 3 安装固定好轨道后，移除安装定位盖/施工防护盖，安装灯具，合上电闸亮灯。



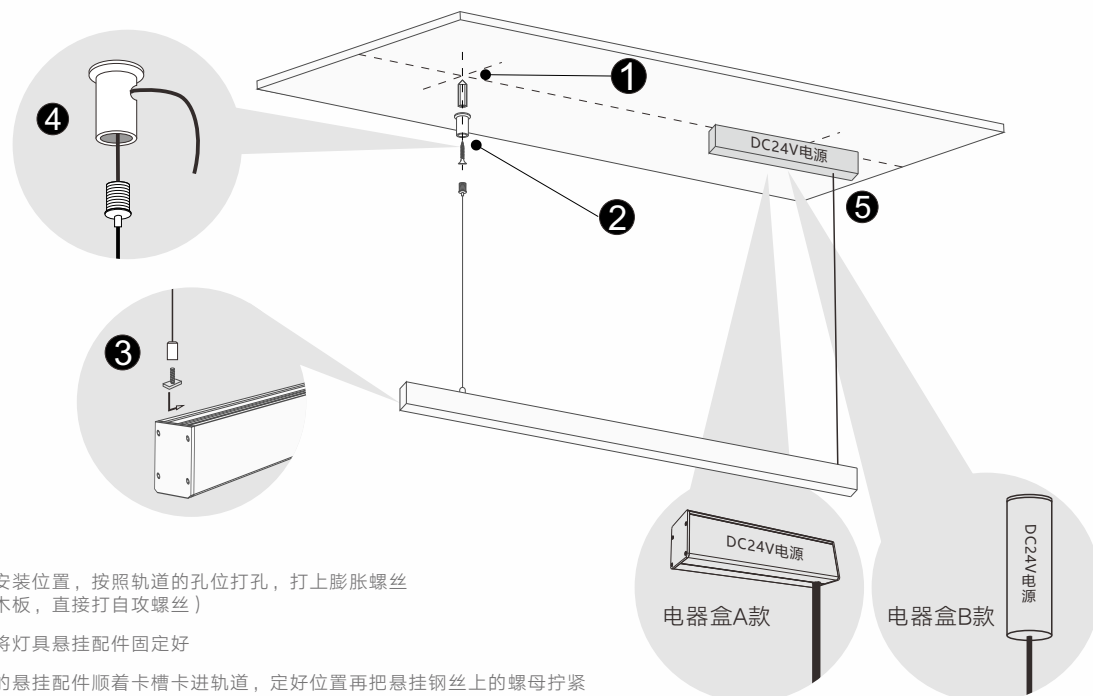
悬挂/吸顶式主体安装方式

吸顶安装方式



- ① 定好轨道安装位置，按照轨道的孔位尺寸打孔打上膨胀螺钉（如果是木板或者其他吊顶，直接打自攻螺丝）
- ② 用配件包上的螺丝将轨道挂板固定好
- ③ 将挂板对准轨道挂板槽插入
- ④ 将轨道堵头装好
- ⑤ 链接DC24V电源（链接方式参考接线示意图），确保电源畅通，装上灯具，打开电闸亮灯。（如果是电源内置的，直接连接220V市电）

悬挂安装方式



- ① 定好轨道安装位置，按照轨道的孔位打孔，打上膨胀螺丝（如果是木板，直接打自攻螺丝）
- ② 用螺丝钉将灯具悬挂配件固定好
- ③ 将轨道端的悬挂配件顺着卡槽卡进轨道，定好位置再把悬挂钢丝上的螺母拧紧
- ④ 按照示意图把钢丝先串好，再把堵头拧紧，然后用钢丝调好轨道的悬挂高度
- ⑤ 链接DC24V电源（详见接线示意图），确保电源畅通，装上灯具，打开电闸亮灯。





各类轨道平转角

用于该款轨道的L型平转接



各类轨道堵头

用于该款轨道组合的首端与尾端封堵



连接件

用于轨道与轨道
(各类转角) 之间的连接



悬挂配件

用于悬挂类轨道的悬挂配件



吸顶配件

用于吸顶类轨道的吸顶配件




盖板

用于安装轨道后遮挡灯具安装槽，
以免损坏或弄脏灯具安装槽




各类轨道内转角

用于该款轨道的L型内转接



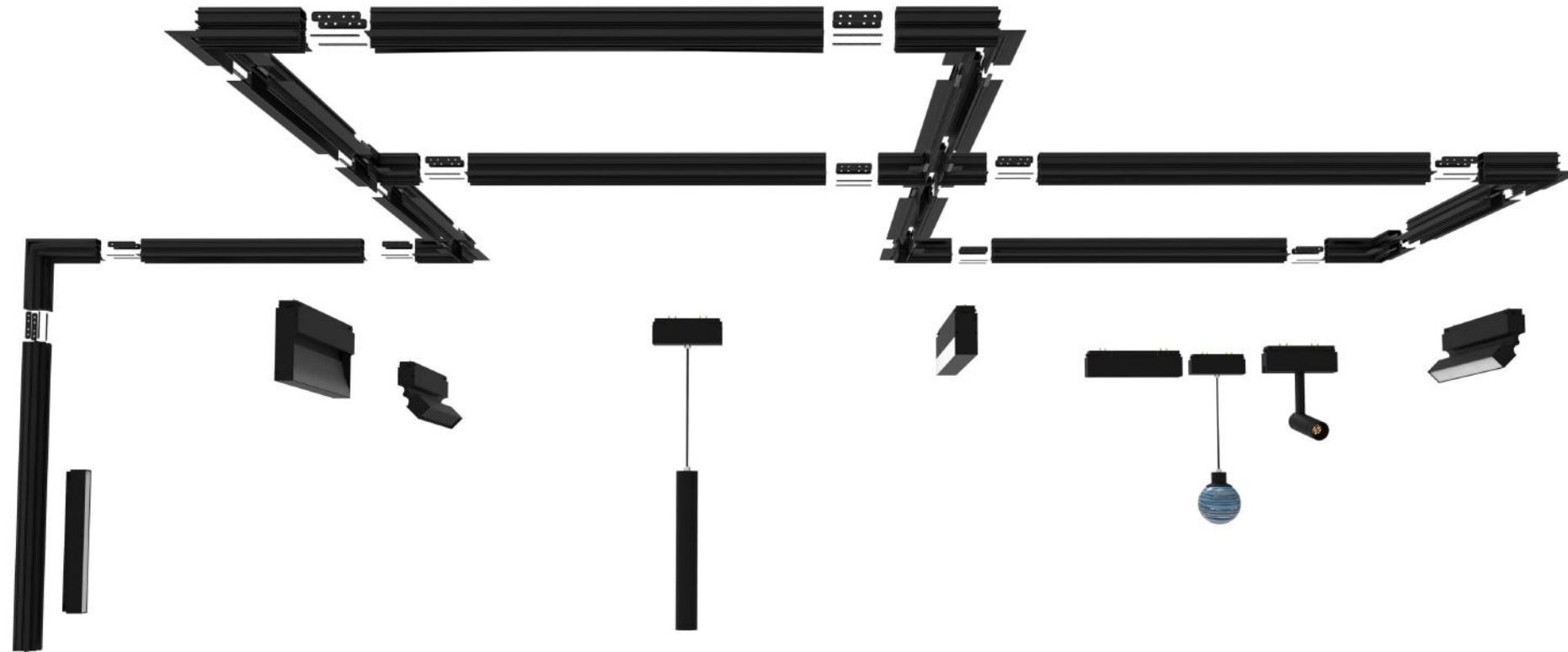
各类轨道T字转角

用于该款轨道的T型转接



各类轨道十字转角

用于该款轨道的十字型转接



4芯供电线

用于4芯线轨道的供电连接线




公母插

用于轨道的供电连接




两线插针

用于部分轨道线路连接

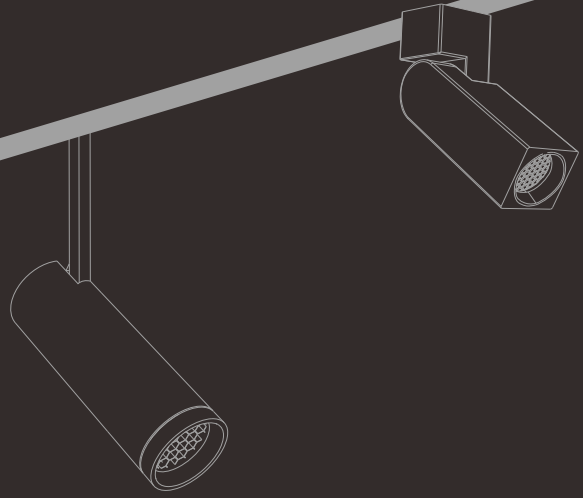


22

系列灯具



Content...



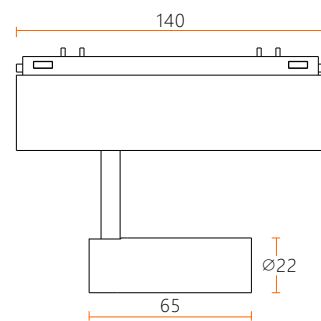
S potlight



350°


90°

产品尺寸(mm):



控制系统

- ON/OFF
- 0-10V
- DALI 调光控制系统
- 可控硅控制系统
- 其他调光控制系统


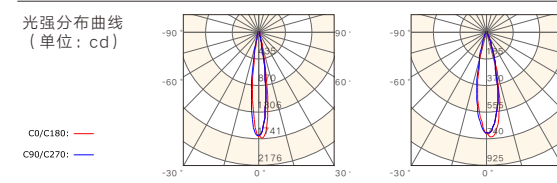


挤压两端机械按钮，将灯具嵌入轨道，松开即可固定灯具；磁吸+机械卡扣固定，灯具更牢固不易掉落。

22型射灯


光学参数

光束角	15°	24°																														
光通量	246.3 lm	166.6 lm																														
照度距离关系	<table border="1"> <thead> <tr> <th>h(m)</th> <th>E0°(lx)</th> <th>φ(m)</th> </tr> </thead> <tbody> <tr> <td>1.50</td> <td>773.66</td> <td>0.41</td> </tr> <tr> <td>2.25</td> <td>343.85</td> <td>0.61</td> </tr> <tr> <td>3.50</td> <td>142.10</td> <td>0.95</td> </tr> <tr> <td>4.00</td> <td>108.80</td> <td>1.08</td> </tr> </tbody> </table>	h(m)	E0°(lx)	φ(m)	1.50	773.66	0.41	2.25	343.85	0.61	3.50	142.10	0.95	4.00	108.80	1.08	<table border="1"> <thead> <tr> <th>h(m)</th> <th>E0°(lx)</th> <th>φ(m)</th> </tr> </thead> <tbody> <tr> <td>1.50</td> <td>328.86</td> <td>0.60</td> </tr> <tr> <td>2.25</td> <td>146.16</td> <td>0.90</td> </tr> <tr> <td>3.50</td> <td>60.40</td> <td>1.40</td> </tr> <tr> <td>4.00</td> <td>46.25</td> <td>1.60</td> </tr> </tbody> </table>	h(m)	E0°(lx)	φ(m)	1.50	328.86	0.60	2.25	146.16	0.90	3.50	60.40	1.40	4.00	46.25	1.60
h(m)	E0°(lx)	φ(m)																														
1.50	773.66	0.41																														
2.25	343.85	0.61																														
3.50	142.10	0.95																														
4.00	108.80	1.08																														
h(m)	E0°(lx)	φ(m)																														
1.50	328.86	0.60																														
2.25	146.16	0.90																														
3.50	60.40	1.40																														
4.00	46.25	1.60																														



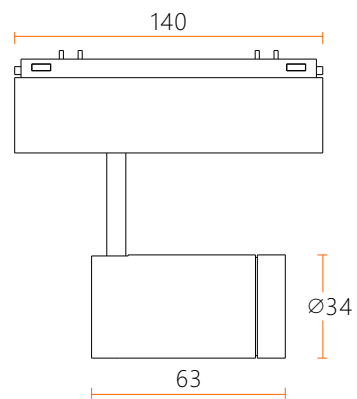
产品型号: SG-SD2265/3W
 产品尺寸: φ22*L65mm
 材 质: 6063铝
 外观颜色: 砂黑色/砂白色
 防护等级: IP20
 调 光: 支持
 光 源: Osram
 电 压: DC24V
 功 率: 3W
 色 温: 2700K/3000K/4000K
 CRI : ≥90
 光 束 角: 15°/24°

色温对比图例





产品尺寸(mm):



控制系统

- ON/OFF
- 0-10V
- DALI 调光控制系统
- 可控硅控制系统
- 其他调光控制系统

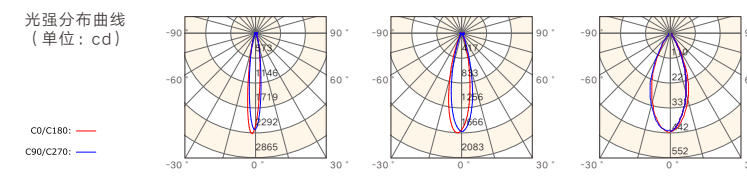


22型射灯

光学参数


光束角	15°	24°	38°
光通量	345.3 lm	403.8 lm	258.5 lm

15°			24°			38°		
h(m)	E0 ² (lx)	ø(m)	h(m)	E0 ² (lx)	ø(m)	h(m)	E0 ² (lx)	ø(m)
1.50	1018.54	0.56	1.50	740.50	0.57	1.50	196.43	1.16
2.25	452.69	0.84	2.25	329.11	0.86	2.25	87.30	1.75
3.50	187.08	1.30	3.50	136.01	1.33	3.50	36.08	2.72
4.00	143.23	1.48	4.00	104.13	1.52	4.00	27.62	3.11



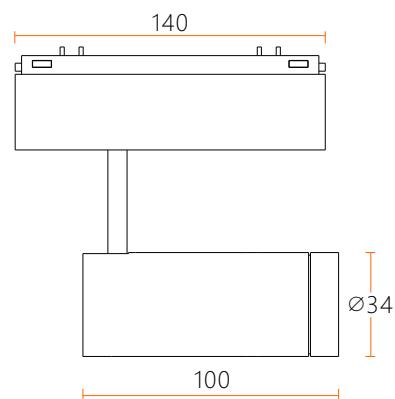
- 产品型号: SG-SD223463/5W
- 产品尺寸: φ34*L63mm
- 材 质: 6063铝
- 外观颜色: 砂黑色/砂白色
- 防护等级: IP20
- 调 光: 支持
- 光 源: Honourtek/Luminus
- 电 压: DC24V
- 功 率: 5W
- 色 温: 2700K/3000K/4000K
- CRI : ≥90
- 光 束 角: 15°/24°/38°

色温对比图例





产品尺寸 (mm):



控制系统

- ON/OFF
- 0-10V
- DALI 调光控制系统
- 可控硅控制系统
- 其他调光控制系统

22系列轨道灯具模块

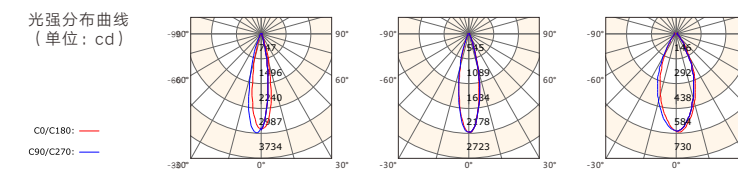


22型射灯

光学参数


光束角	15°	24°	38°
光通量	563.5lm	494.4lm	339.7lm

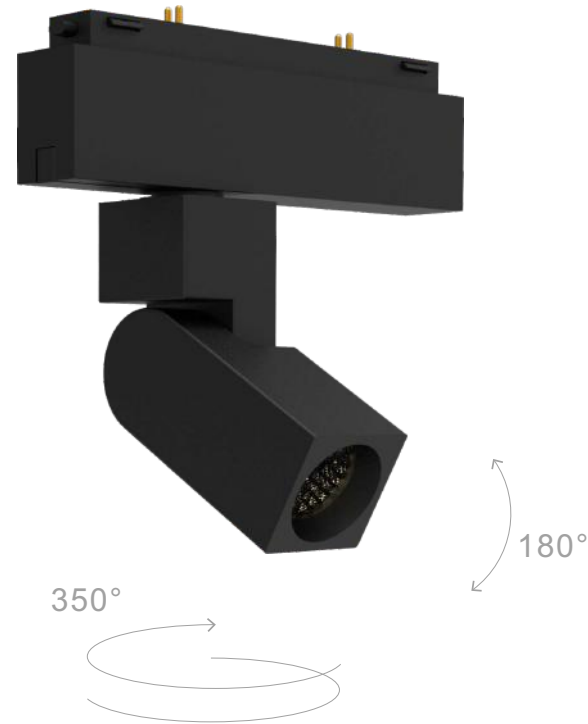
照射距离关系	15°			24°			38°		
	h(m)	E0°(lx)	ø(m)	h(m)	E0°(lx)	ø(m)	h(m)	E0°(lx)	ø(m)
1.50	1327.53	0.57	1.50	968.11	0.61	1.50	259.43	1.12	
2.25	590.01	0.86	2.25	430.27	0.92	2.25	115.3	1.68	
3.50	243.83	1.34	3.50	177.82	1.43	3.50	47.65	2.62	
4.00	186.68	1.53	4.00	136.14	1.63	4.00	36.48	2.99	



产品型号: SG-SD2234100/8W
 产品尺寸: φ34*L100mm
 材 质: 6063铝
 外观颜色: 砂黑色/砂白色
 防护等级: IP20
 调 光: 支持
 光 源: Honourtek/Luminus
 电 压: DC24V
 功 率: 8W
 色 温: 2700K/3000K/4000K
 CRI : ≥90
 光 束 角: 15°/24°/38°

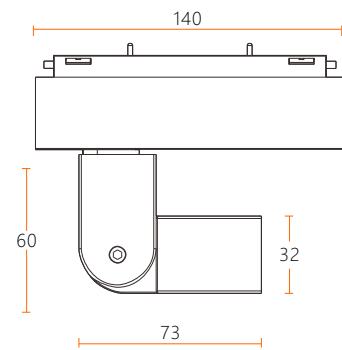
色温对比图例





挤压两端机械按钮，将灯具嵌入轨道，松开即可固定灯具；磁吸+机械卡扣固定，灯具更牢固不易掉落。

产品尺寸(mm):



控制系统

- ON/OFF
- 0-10V
- DALI 调光控制系统
- 可控硅控制系统
- 其他调光控制系统


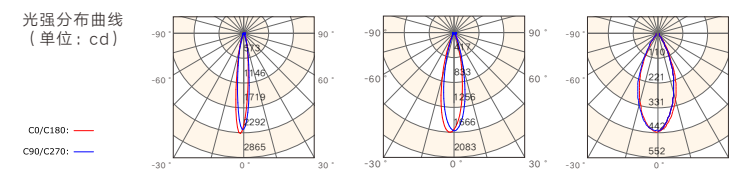
22型射灯

光学参数

光束角	15°	24°	38°
-----	-----	-----	-----


光通量	345.3 lm	403.8 lm	258.5 lm
-----	----------	----------	----------

照度距离关系	15°			24°			38°		
	h(m)	E0 ¹ (lx)	ø(m)	h(m)	E0 ¹ (lx)	ø(m)	h(m)	E0 ¹ (lx)	ø(m)
	1.50	1018.54	0.56	1.50	740.50	0.57	1.50	196.43	1.16
	2.25	452.69	0.84	2.25	329.11	0.86	2.25	87.30	1.75
	3.50	187.08	1.30	3.50	136.01	1.33	3.50	36.08	2.72
	4.00	143.23	1.48	4.00	104.13	1.52	4.00	27.62	3.11



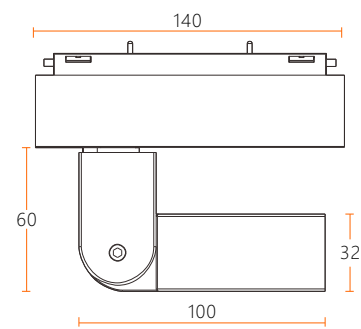
产品型号: SG-SD2232/L73/5W
产品尺寸: W32*H32*L73mm
材 质: 6063铝
外观颜色: 砂黑色/砂白色
防护等级: IP20
调 光: 支持
光 源: Honourtek/Luminus
电 压: DC24V
功 率: 5W
色 温: 2700K/3000K/4000K
CRI : ≥90
光 束 角: 15°/24°/38°

色温对比图例





产品尺寸(mm):



控制系统

- ON/OFF
- 0-10V
- DALI 调光控制系统
- 可控硅控制系统
- 其他调光控制系统

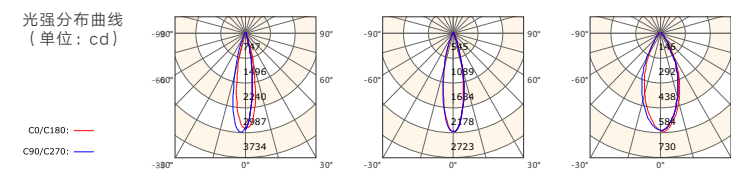
22型射灯

光学参数

光束角	15°	24°	38°
-----	-----	-----	-----


光通量	563.5lm	494.4 lm	339.7lm
-----	---------	----------	---------

照度距离关系			照度距离关系			照度距离关系		
h(m)	E0 ² (lx)	ø(m)	h(m)	E0 ² (lx)	ø(m)	h(m)	E0 ² (lx)	ø(m)
1.50	1327.53	0.57	1.50	968.11	0.61	1.50	259.43	1.12
2.25	590.01	0.86	2.25	430.27	0.92	2.25	115.3	1.68
3.50	243.83	1.34	3.50	177.82	1.43	3.50	47.65	2.62
4.00	186.68	1.53	4.00	136.14	1.63	4.00	36.48	2.99



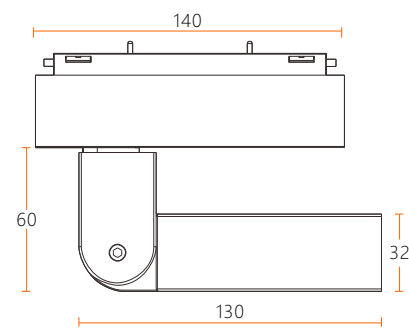
产品型号: SG-SD2232/L100/8W
 产品尺寸: W32*H32*L100mm
 材 质: 6063铝
 外观颜色: 砂黑色/砂白色
 防护等级: IP20
 调 光: 支持
 光 源: Honourtek/Luminus
 电 压: DC24V
 功 率: 8W
 色 温: 2700K/3000K/4000K
 CRI : ≥90
 光 束 角: 15°/24°/38°

色温对比图例





产品尺寸(mm):



控制系统

- ON/OFF
- 0-10V
- DALI 调光控制系统
- 可控硅控制系统
- 其他调光控制系统



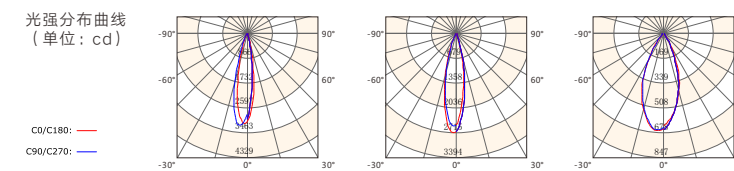
22型射灯

光学参数

光束角	15°	24°	38°
-----	-----	-----	-----

光通量	618.8 lm	586.6 lm	388.6 lm
-----	----------	----------	----------


照度距离关系	15°			24°			38°		
	h(m)	E0 ¹ (lx)	ø(m)	h(m)	E0 ¹ (lx)	ø(m)	h(m)	E0 ¹ (lx)	ø(m)
	1.50	1539.14	0.51	1.50	1206.77	0.58	1.50	301.33	1.20
	2.25	684.06	0.76	2.25	536.34	0.87	2.25	133.92	1.79
	3.50	282.70	1.18	3.50	221.65	1.36	3.50	55.35	2.79
	4.00	216.44	1.35	4.00	169.70	1.55	4.00	42.37	3.149



产品型号: SG-SD2232/L130/10W
 产品尺寸: W32*H32*L130mm
 材 质: 6063铝
 外观颜色: 砂黑色/砂白色
 防护等级: IP20
 调 光: 支持
 光 源: Honourtek/Luminus
 电 压: DC24V
 功 率: 10W
 色 温: 2700K/3000K/4000K
 CRI : ≥90
 光 束 角: 15°/24°/38°

色温对比图例



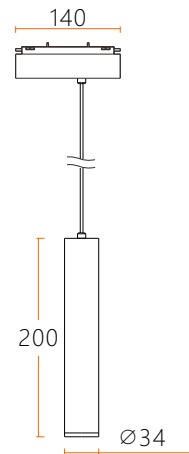


Dropline





产品尺寸(mm):




200

- 可调光
- 安装方便
- CRI
- 无频闪
- 高效节能
- 名师设计
- 环保材料

控制系统

- ON/OFF
- 0-10V
- DALI 调光控制系统
- 可控硅控制系统
- 其他调光控制系统



挤压两端机械按钮，将灯具嵌入轨道，松开即可固定灯具；磁吸+机械卡扣固定，灯具更牢固不易掉落。


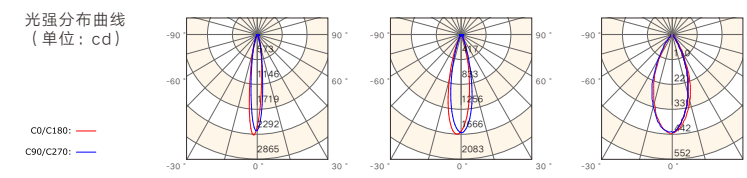
22型吊线灯

光学参数

光束角	15°	24°	38°
-----	-----	-----	-----

光通量	345.3 lm	403.8 lm	258.5 lm
-----	----------	----------	----------

15°			24°			38°		
h(m)	E0 ² (lx)	ø(m)	h(m)	E0 ² (lx)	ø(m)	h(m)	E0 ² (lx)	ø(m)
1.50	1018.54	0.56	1.50	740.50	0.57	1.50	196.43	1.16
2.25	452.69	0.84	2.25	329.11	0.86	2.25	87.30	1.75
3.50	187.08	1.30	3.50	136.01	1.33	3.50	36.08	2.72
4.00	143.23	1.48	4.00	104.13	1.52	4.00	27.62	3.11



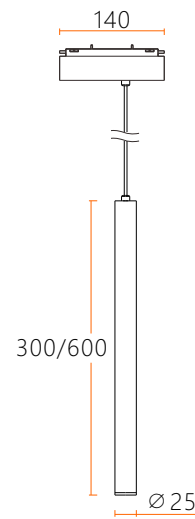
产品型号: SG-DXD2234200/5W
 产品尺寸: φ34*L200mm
 材 质: 6063铝
 外观颜色: 砂黑色/砂白色
 防护等级: IP20
 调 光: 支持
 光 源: Honourtek/Luminus
 电 压: DC24V
 功 率: 5W/8W/10W
 色 温: 2700K/3000K/4000K
 CRI : ≥90
 光 束 角: 15°/24°/38°

色温对比图例





产品尺寸(mm):



- 可调光
- 安装方便
- CRI
- 无频闪
- 高效节能
- 名师设计
- 环保材料

控制系统

- ON/OFF
- 0-10V
- DALI 调光控制系统
- 可控硅控制系统
- 其他调光控制系统

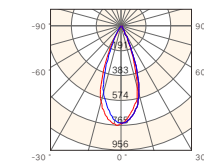


22型吊线灯


光学参数

光束角	38°																	
光通量	346.6 lm																	
照度距离关系	<table border="1"> <thead> <tr> <th>h(m)</th> <th>E0²(lx)</th> <th>φ(m)</th> </tr> </thead> <tbody> <tr> <td>1.50</td> <td>340.05</td> <td>1.06</td> </tr> <tr> <td>2.25</td> <td>151.13</td> <td>1.59</td> </tr> <tr> <td>3.50</td> <td>62.46</td> <td>2.48</td> </tr> <tr> <td>4.00</td> <td>47.82</td> <td>2.83</td> </tr> </tbody> </table>			h(m)	E0 ² (lx)	φ(m)	1.50	340.05	1.06	2.25	151.13	1.59	3.50	62.46	2.48	4.00	47.82	2.83
h(m)	E0 ² (lx)	φ(m)																
1.50	340.05	1.06																
2.25	151.13	1.59																
3.50	62.46	2.48																
4.00	47.82	2.83																

光强分布曲线
(单位: cd)




C0/C180: —
C90/C270: —

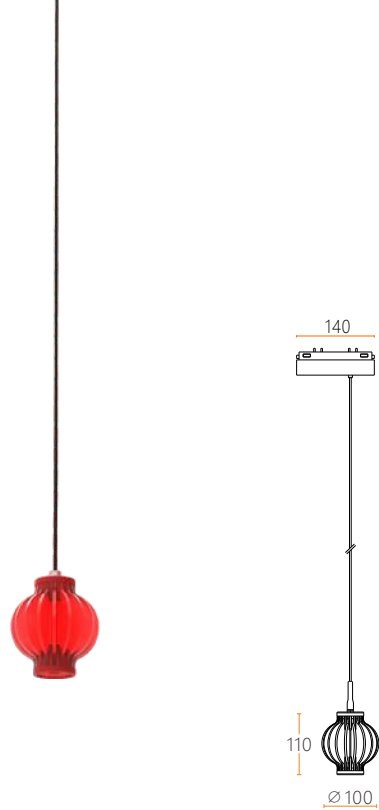


产品型号: SG-DXD2225300/5W
 产品尺寸: φ25*L300/L600mm
 材 质: 6063铝
 外观颜色: 砂黑色/砂白色
 防护等级: IP20
 调 光: 支持
 光 源: Honourtek/Luminus
 电 压: DC24V
 功 率: 5W
 色 温: 2700K/3000K/4000K
 CRI : ≥90
 光 束 角: 38°

色温对比图例




22型灵笼吊线灯



产品名称：22型磁吸组合照明灵笼吊线灯-小
 产品型号：SG-DXD22100110/3W
 产品尺寸：∅100*110mm
 材 质：亚克力+6063铝
 外观颜色：红色
 防护等级：IP20
 调 光：支持
 光 源：Honourtek/Luminus
 电 压：DC24V
 功 率：3W
 射灯色温：2700K/3000K/4000K
 CRI : ≥90
 光 束 角：24°/360°

22型灵笼吊线灯



产品名称：22型磁吸组合照明灵笼吊线灯-中
 产品型号：SG-DXD22150165/4W
 产品尺寸：∅150*165mm
 材 质：亚克力+6063铝
 外观颜色：红色
 防护等级：IP20
 调 光：支持
 光 源：Honourtek/Luminus
 电 压：DC24V
 功 率：4W
 射灯色温：2700K/3000K/4000K
 CRI : ≥90
 光 束 角：24°/360°

22型灵笼吊线灯



1.5W射灯
 光束角24°

产品名称：22型磁吸组合照明灵笼吊线灯-大
 产品型号：SG-DXD22200225/5W
 产品尺寸：∅200*225mm
 材 质：亚克力+6063铝
 外观颜色：红色
 防护等级：IP20
 调 光：支持
 光 源：Honourtek/Luminus
 电 压：DC24V
 功 率：5W
 射灯色温：2700K/3000K/4000K
 CRI : ≥90
 光 束 角：24°/360°

光学参数

光束角	24°																	
光通量	51.81 lm																	
照度距离关系	<table border="1"> <thead> <tr> <th>h(m)</th> <th>E0°(lx)</th> <th>φ(m)</th> </tr> </thead> <tbody> <tr> <td>1.50</td> <td>81.83</td> <td>0.61</td> </tr> <tr> <td>2.25</td> <td>43.03</td> <td>0.92</td> </tr> <tr> <td>3.50</td> <td>16.05</td> <td>1.42</td> </tr> <tr> <td>4.00</td> <td>9.94</td> <td>1.63</td> </tr> </tbody> </table>			h(m)	E0°(lx)	φ(m)	1.50	81.83	0.61	2.25	43.03	0.92	3.50	16.05	1.42	4.00	9.94	1.63
h(m)	E0°(lx)	φ(m)																
1.50	81.83	0.61																
2.25	43.03	0.92																
3.50	16.05	1.42																
4.00	9.94	1.63																
光强分布曲线 (单位：cd)																		



控制系统

- ON/OFF
- 0-10V
- DALI 调光控制系统
- 可控硅控制系统
- 其他调光控制系统

色温对比图例



sccombin[®] 三谷
照明



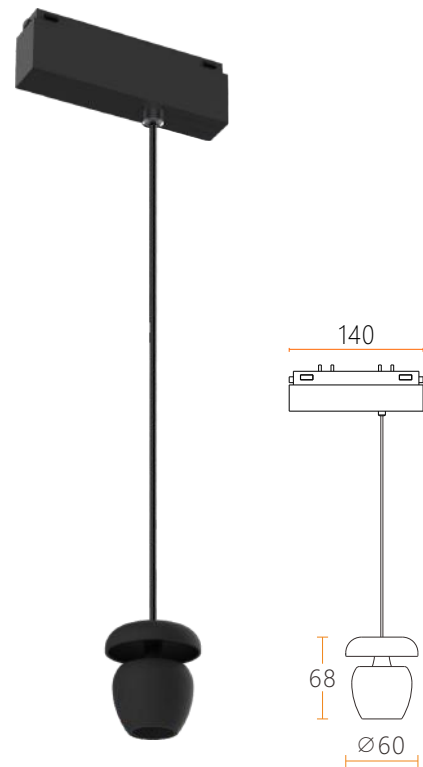
360° 氛围照明

射灯1.5W

D 灵笼吊线灯
ropline



22型苹果吊线灯-小




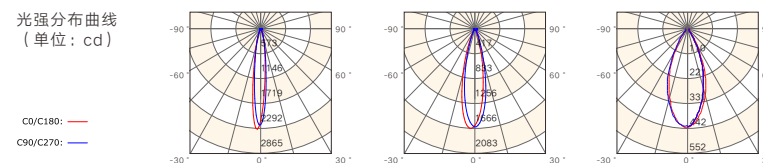
产品型号: SG-DXD226068/5W
 产品尺寸: $\varnothing 60 \times 68 \text{mm}$
 材质: 6063铝
 外观颜色: 黑色/红色/墨绿色
 防护等级: IP20
 调光: 支持
 光源: Honourtek/Luminus
 电压: DC24V
 功率: 5W
 色温: 2700K/3000K/4000K
 CRI: ≥ 90
 光束角: $15^\circ / 24^\circ / 38^\circ$

光学参数

光束角	15°	24°	38°
-----	-----	-----	-----

光通量	345.3 lm	403.8 lm	258.5 lm
-----	----------	----------	----------


15°			24°			38°		
h(m)	E0°(lx)	φ(m)	h(m)	E0°(lx)	φ(m)	h(m)	E0°(lx)	φ(m)
1.50	1018.54	0.56	1.50	740.50	0.57	1.50	196.43	1.16
2.25	452.69	0.84	2.25	329.11	0.86	2.25	87.30	1.75
3.50	187.08	1.30	3.50	136.01	1.33	3.50	36.08	2.72
4.00	143.23	1.48	4.00	104.13	1.52	4.00	27.62	3.11



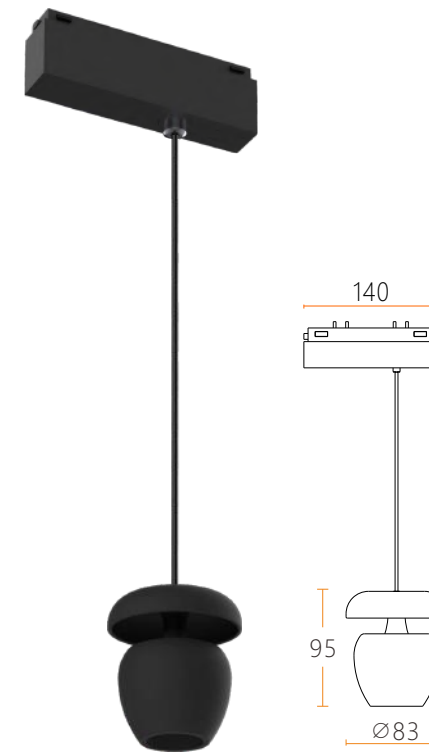
控制系统

- ON/OFF
- 0-10V
- DALI 调光控制系统
- 可控硅控制系统
- 其他调光控制系统

色温对比图例



22型明苹果吊线灯-中




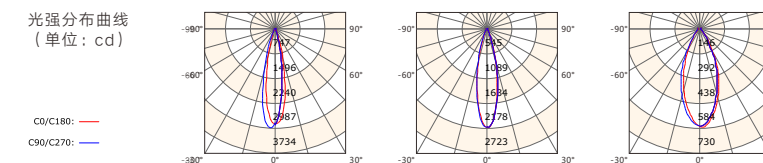
产品型号: SG-DXD228395/8W
 产品尺寸: $\varnothing 83 \times 95 \text{mm}$
 材质: 6063铝
 外观颜色: 黑色/红色/墨绿色
 防护等级: IP20
 调光: 支持
 光源: Honourtek/Luminus
 电压: DC24V
 功率: 8W
 色温: 2700K/3000K/4000K
 CRI: ≥ 90
 光束角: $15^\circ / 24^\circ / 38^\circ$

光学参数

光束角	15°	24°	38°
-----	-----	-----	-----

光通量	563.5lm	494.4 lm	339.7lm
-----	---------	----------	---------


15°			24°			38°		
h(m)	E0°(lx)	φ(m)	h(m)	E0°(lx)	φ(m)	h(m)	E0°(lx)	φ(m)
1.50	1327.53	0.57	1.50	968.11	0.61	1.50	259.43	1.12
2.25	590.01	0.86	2.25	430.27	0.92	2.25	115.3	1.68
3.50	243.83	1.34	3.50	177.82	1.43	3.50	47.65	2.62
4.00	186.68	1.53	4.00	136.14	1.63	4.00	36.48	2.99





控制系统

- ON/OFF
- 0-10V
- DALI 调光控制系统
- 可控硅控制系统
- 其他调光控制系统

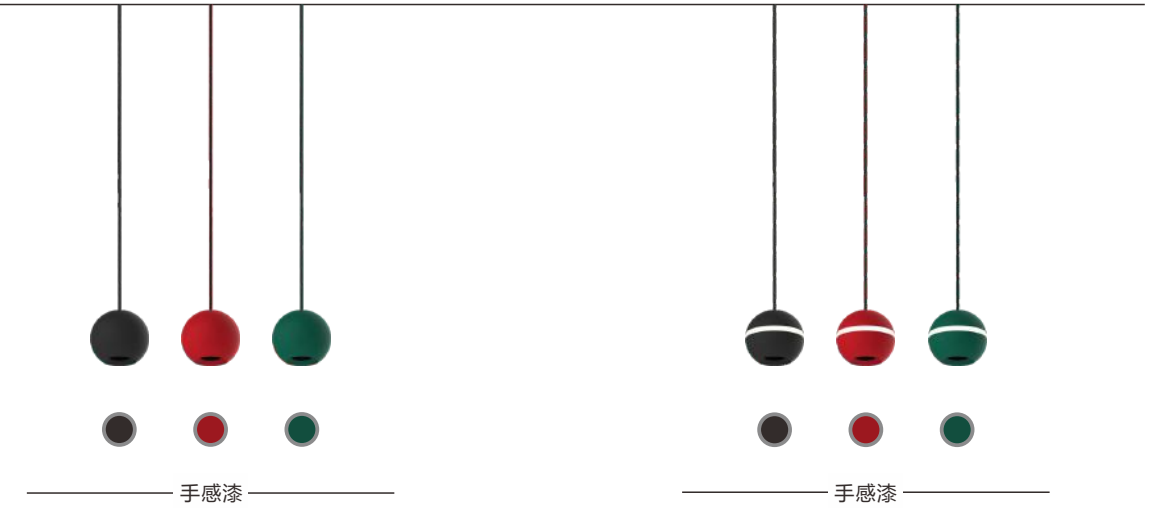
色温对比图例




22型侧发光圆球吊线灯



产品型号: SG-DXD227570/5W/A
 产品尺寸: $\varnothing 75 \times 70 \text{mm}$
 材 质: 6063铝
 外观颜色: 黑色/红色/墨绿色
 防护等级: IP20
 调 光: 支持
 光 源: Honourtek/Luminus
 电 压: DC24V
 功 率: 5W/8W
 色 温: 2700K/3000K/4000K
 CRI : ≥ 90
 光 束 角: $15^\circ / 24^\circ / 38^\circ$



22型圆球吊线灯


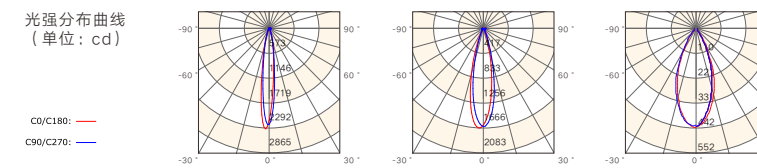


产品型号: SG-DXD227568/5W/B
 产品尺寸: $\varnothing 75 \times 68 \text{mm}$
 材 质: 6063铝
 外观颜色: 黑色/红色/墨绿色
 防护等级: IP20
 调 光: 支持
 光 源: Honourtek/Luminus
 电 压: DC24V
 功 率: 5W/8W
 色 温: 2700K/3000K/4000K
 CRI : ≥ 90
 光 束 角: $15^\circ / 24^\circ / 38^\circ$

光学参数

光束角	15°	24°	38°																																													
光通量	345.3 lm	403.8 lm	258.5 lm																																													
照度距离关系	<table border="1"> <thead> <tr> <th>h(m)</th> <th>E0'(lx)</th> <th>θ(m)</th> </tr> </thead> <tbody> <tr><td>1.50</td><td>1018.54</td><td>0.56</td></tr> <tr><td>2.25</td><td>452.69</td><td>0.84</td></tr> <tr><td>3.50</td><td>187.08</td><td>1.30</td></tr> <tr><td>4.00</td><td>143.23</td><td>1.48</td></tr> </tbody> </table>	h(m)	E0'(lx)	θ(m)	1.50	1018.54	0.56	2.25	452.69	0.84	3.50	187.08	1.30	4.00	143.23	1.48	<table border="1"> <thead> <tr> <th>h(m)</th> <th>E0'(lx)</th> <th>θ(m)</th> </tr> </thead> <tbody> <tr><td>1.50</td><td>740.50</td><td>0.57</td></tr> <tr><td>2.25</td><td>329.11</td><td>0.86</td></tr> <tr><td>3.50</td><td>136.01</td><td>1.33</td></tr> <tr><td>4.00</td><td>104.13</td><td>1.52</td></tr> </tbody> </table>	h(m)	E0'(lx)	θ(m)	1.50	740.50	0.57	2.25	329.11	0.86	3.50	136.01	1.33	4.00	104.13	1.52	<table border="1"> <thead> <tr> <th>h(m)</th> <th>E0'(lx)</th> <th>θ(m)</th> </tr> </thead> <tbody> <tr><td>1.50</td><td>196.43</td><td>1.16</td></tr> <tr><td>2.25</td><td>87.30</td><td>1.75</td></tr> <tr><td>3.50</td><td>36.08</td><td>2.72</td></tr> <tr><td>4.00</td><td>27.62</td><td>3.11</td></tr> </tbody> </table>	h(m)	E0'(lx)	θ(m)	1.50	196.43	1.16	2.25	87.30	1.75	3.50	36.08	2.72	4.00	27.62	3.11
h(m)	E0'(lx)	θ(m)																																														
1.50	1018.54	0.56																																														
2.25	452.69	0.84																																														
3.50	187.08	1.30																																														
4.00	143.23	1.48																																														
h(m)	E0'(lx)	θ(m)																																														
1.50	740.50	0.57																																														
2.25	329.11	0.86																																														
3.50	136.01	1.33																																														
4.00	104.13	1.52																																														
h(m)	E0'(lx)	θ(m)																																														
1.50	196.43	1.16																																														
2.25	87.30	1.75																																														
3.50	36.08	2.72																																														
4.00	27.62	3.11																																														


光强分布曲线
(单位: cd)



控制系统

- ON/OFF
- 0-10V
- DALI 调光控制系统
- 可控硅控制系统
- 其他调光控制系统


色温对比图例





喷粉色 ● ○ ● ● 氧化色 ● ● ● ●

产品尺寸(mm):



- 可调光
- 安装方便
- CRI
- 无频闪
- 高效节能
- 名师设计
- 环保材料

控制系统

- ON/OFF
- 0-10V
- DALI 调光控制系统
- 可控硅控制系统
- 其他调光控制系统



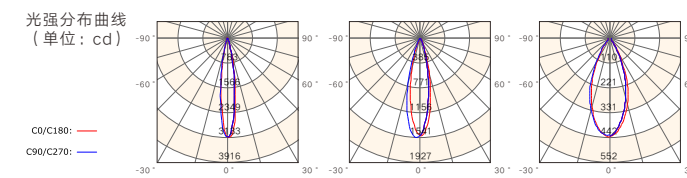
22型吊线灯 (大锐曲)

光学参数

光束角	15°	24°	38°
-----	-----	-----	-----


光通量	406.7 lm	369.5 lm	258.5 lm
-----	----------	----------	----------

照度距离关系			照度距离关系			照度距离关系		
h(m)	E0 ² (lx)	ø(m)	h(m)	E0 ² (lx)	ø(m)	h(m)	E0 ² (lx)	ø(m)
1.50	1392.28	0.43	1.50	685.09	0.64	1.50	196.43	1.16
2.25	618.79	0.64	2.25	304.48	0.95	2.25	87.30	1.75
3.50	255.72	1.00	3.50	125.83	1.48	3.50	36.08	2.72
4.00	195.79	1.15	4.00	96.34	1.69	4.00	27.62	3.11




产品型号: SG-DXD2275100/5W
 产品尺寸: φ75*100mm
 材 质: 6063铝
 外观颜色: 砂黑/砂白/军绿/灰色/金色/红色/玫瑰金/蓝色
 防护等级: IP20
 调 光: 支持
 光 源: Honourtek/Luminus
 电 压: DC24V
 功 率: 5W/8W
 色 温: 2700K/3000K/4000K
 CRI : ≥90
 光 束 角: 15°/24°/38°

22型吊线灯 (麦语)




产品型号: SG-DXD226080/5W/A
 产品尺寸: $\phi 60 \times 80$ mm
 材 质: 6063铝
 外观颜色: 砂黑/砂白/军绿/灰色/金色/红色/玫瑰金/蓝色
 防护等级: IP20
 调 光: 支持
 光 源: Honourtek/Luminus
 电 压: DC24V
 功 率: 5W
 色 温: 2700K/3000K/4000K
 CRI : ≥ 90
 光 束 角: $15^\circ / 24^\circ / 38^\circ$

22型吊线灯 (朵意)




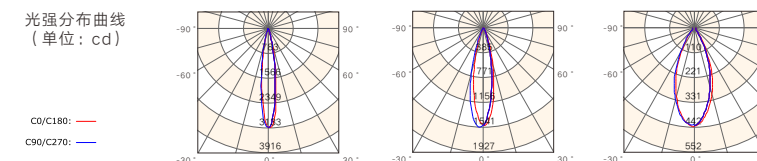
产品型号: SG-DXD226375/5W/B
 产品尺寸: $\phi 63 \times 75$ mm
 材 质: 6063铝
 外观颜色: 砂黑/砂白/军绿/灰色/金色/红色/玫瑰金/蓝色
 防护等级: IP20
 调 光: 支持
 光 源: Honourtek/Luminus
 电 压: DC24V
 功 率: 5W
 色 温: 2700K/3000K/4000K
 CRI : ≥ 90
 光 束 角: $15^\circ / 24^\circ / 38^\circ$



光学参数

光束角	15°	24°	38°
光通量	406.7 lm	369.5 lm	258.5 lm


照度距离关系	15°			24°			38°		
	h(m)	E0 ² (lx)	ø(m)	h(m)	E0 ² (lx)	ø(m)	h(m)	E0 ² (lx)	ø(m)
	1.50	1392.28	0.43	1.50	685.09	0.64	1.50	196.43	1.16
	2.25	618.79	0.64	2.25	304.48	0.95	2.25	87.30	1.75
	3.50	255.72	1.00	3.50	125.83	1.48	3.50	36.08	2.72
	4.00	195.79	1.15	4.00	96.34	1.69	4.00	27.62	3.11




控制系统

- ON/OFF
- 0-10V
- DALI 调光控制系统
- 可控硅控制系统
- 其他调光控制系统

色温对比图例



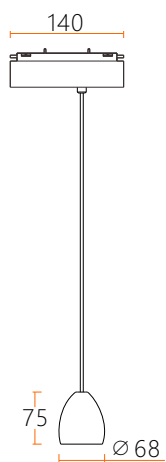
22型照明吊线灯 (舒意)



产品型号: SG-DXD226075/5W/C
 产品尺寸: $\phi 60 \times 75$ mm
 材 质: 6063铝
 外观颜色: 砂黑/砂白/军绿/灰色/金色/红色/玫瑰金/蓝色
 防护等级: IP20
 调 光: 支持
 光 源: Honourtek/Luminus
 电 压: DC24V
 功 率: 5W
 色 温: 2700K/3000K/4000K
 CRI : ≥ 90
 光 束 角: $15^\circ / 24^\circ / 38^\circ$



22型吊线灯 (锐曲)




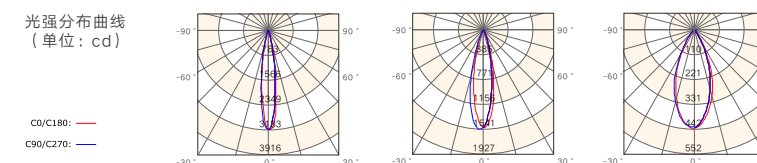
产品型号: SG-DXD226875/5W/D
 产品尺寸: $\phi 68 \times 75$ mm
 材 质: 6063铝
 外观颜色: 砂黑/砂白/军绿/灰色/金色/红色/玫瑰金/蓝色
 防护等级: IP20
 调 光: 支持
 光 源: Honourtek/Luminus
 电 压: DC24V
 功 率: 5W
 色 温: 2700K/3000K/4000K
 CRI : ≥ 90
 光 束 角: $15^\circ / 24^\circ / 38^\circ$

光学参数

光束角	15°	24°	38°
-----	-----	-----	-----

光通量	406.7 lm	369.5 lm	258.5 lm
-----	----------	----------	----------


照度距离关系	15°			24°			38°		
	h(m)	E0 ⁰ (lx)	ϕ (m)	h(m)	E0 ⁰ (lx)	ϕ (m)	h(m)	E0 ⁰ (lx)	ϕ (m)
	1.50	1392.28	0.43	1.50	685.09	0.64	1.50	196.43	1.16
	2.25	618.79	0.64	2.25	304.48	0.95	2.25	87.30	1.75
	3.50	255.72	1.00	3.50	125.83	1.48	3.50	36.08	2.72
	4.00	195.79	1.15	4.00	96.34	1.69	4.00	27.62	3.11




控制系统

- ON/OFF
- 0-10V
- DALI 调光控制系统
- 可控硅控制系统
- 其他调光控制系统

色温对比图例



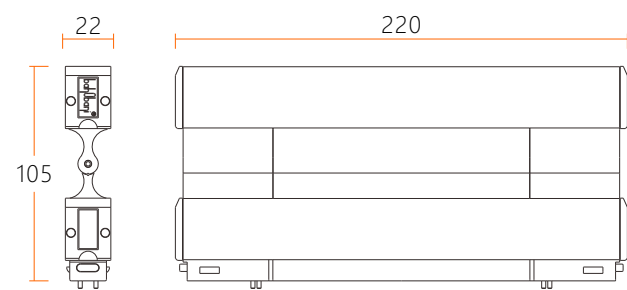


G rille



将磁吸灯具直接嵌入相应的轨道，略微用力挤压灯具，伸缩玻璃珠自动卡主轨道；磁吸+机械卡扣固定，灯具更牢固不易掉落。

产品尺寸(mm):



控制系统

- ON/OFF
- 0-10V
- DALI 调光控制系统
- 可控硅控制系统
- 其他调光控制系统

22型标准版180度可调格栅线性灯

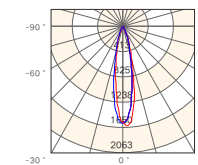
光学参数

光束角 25°


光通量 399.2 lm

照度距离关系	h(m)	E0 ² (lx)	ø(m)
	1.50	733.35	0.55
	2.25	325.93	0.82
	3.50	134.70	1.28
	4.00	103.13	1.47

光强分布曲线
(单位: cd)




C0/C180: —
C90/C270: —



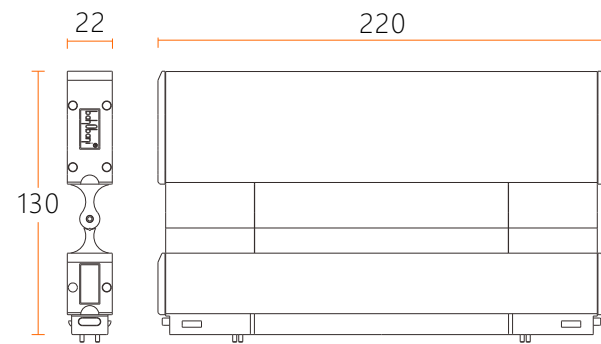
产品型号: SG-GSD22105/L220/T7W/G
 产品尺寸: L220*W22*H105mm
 材 质: 6063铝
 外观颜色: 砂黑色/砂白色
 防护等级: IP20
 调 光: 支持
 光 源: Osram
 电 压: DC24V
 功 率: 7W
 色 温: 2700K/3000K/4000K
 CRI : ≥90
 光 束 角: 25°

色温对比图例





产品尺寸(mm):



控制系统

- ON/OFF
- 0-10V
- DALI 调光控制系统
- 可控硅控制系统
- 其他调光控制系统

22型标准版180度可调格栅线性灯

高功率款

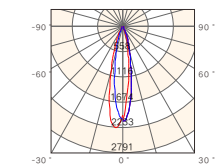
光学参数

光束角 25°


光通量 474.7 lm

照度距离关系	h(m)	E0 ² (lx)	ø(m)
	1.50	992.29	0.54
	2.25	441.02	0.81
	3.50	182.26	1.26
	4.00	139.54	1.44

光强分布曲线 (单位: cd)



C0/C180: —
C90/C270: —



产品型号: SG-GSD22130/L220/T12W/G

产品尺寸: L220*W22*H130mm

材 质: 6063铝

外观颜色: 砂黑色/砂白色

防护等级: IP20

调 光: 支持

光 源: Osram

电 压: DC24V

功 率: 12W

色 温: 2700K/3000K/4000K


CRI : ≥90

光 束 角: 25°

色温对比图例

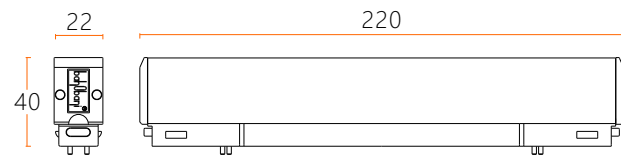


2700K 3000K 4000K



挤压两端机械按钮，将灯具嵌入轨道，松开即可固定灯具；磁吸+机械卡扣固定，灯具更牢固不易掉落。

产品尺寸(mm):



控制系统

- ON/OFF
- 0-10V
- DALI 调光控制系统
- 可控硅控制系统
- 其他调光控制系统

22型标准版格栅线性灯

光学参数


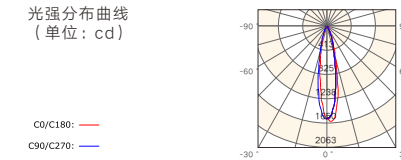
光束角 25°

光通量 399.2 lm

照度距离关系

h(m)	E0 ² (lx)	ø(m)
1.50	733.35	0.55
2.25	325.93	0.82
3.50	134.70	1.28
4.00	103.13	1.47


光强分布曲线
(单位: cd)



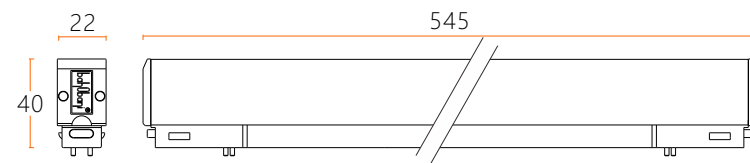
产品型号: SG-GSD2240/L220/7W/G
 产品尺寸: L220*W22*H40mm
 材 质: 6063铝
 外观颜色: 砂黑色/砂白色
 防护等级: IP20
 调 光: 支持
 光 源: Osram
 电 压: DC24V
 功 率: 7W
 色 温: 2700K/3000K/4000K
 CRI : ≥90
 光 束 角: 25°

色温对比图例





产品尺寸(mm):



控制系统

- ON/OFF
- 0-10V
- DALI 调光控制系统
- 可控硅控制系统
- 其他调光控制系统

22型标准版格栅线性灯


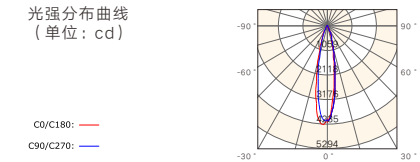
光学参数

光束角 25°

光通量 713.6 lm

照度距离关系	h(m)	E0'(lx)	ø(m)
	1.50	1882.34	0.53
	2.25	836.60	0.80
	3.50	345.74	1.24
	4.00	264.70	1.42

光强分布曲线
(单位: cd)





产品型号: SG-GSD2240/L545/18W/G
 产品尺寸: L545*W22*H40mm
 材 质: 6063铝
 外观颜色: 砂黑色/砂白色
 防护等级: IP20
 调 光: 支持
 光 源: Osram
 电 压: DC24V
 功 率: 18W
 色 温: 2700K/3000K/4000K
 CRI : ≥90
 光 束 角: 25°

色温对比图例



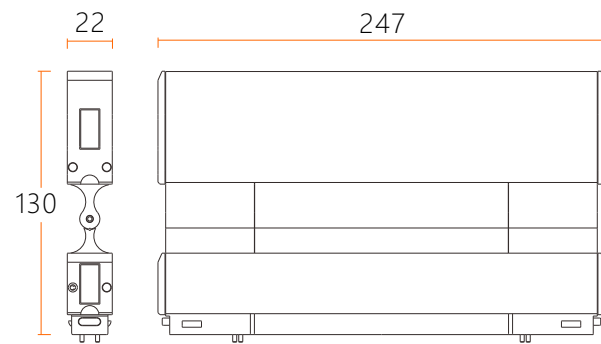


Linear



将磁吸灯具直接嵌入相应的轨道，略微用力挤压灯具，伸缩玻璃珠自动卡主轨道；磁吸+机械卡扣固定，灯具更牢固不易掉落。

产品尺寸(mm):



控制系统

- ON/OFF
- 0-10V
- DALI 调光控制系统
- 可控硅控制系统
- 其他调光控制系统

22型标准版180度可调平面发光线性灯

光学参数

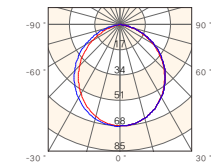
光束角 100°

光通量 167.1 lm

照度距离关系

h(m)	E0 ² (lx)	ø(m)
1.50	30.04	3.64
2.25	13.35	5.46
3.50	5.52	8.50
4.00	4.22	9.72

光强分布曲线
(单位: cd)





C0/C180: —
C90/C270: —



产品型号: SG-PMD22130/L247/T8W/G
 产品尺寸: L247*W22*H130mm
 材质: 6063铝
 外观颜色: 砂黑色/砂白色
 防护等级: IP20
 调光: 支持
 光源: Osram
 电压: DC24V
 功率: 8W
 色温: 2700K/3000K/4000K
 CRI: ≥90
 光束角: 100°

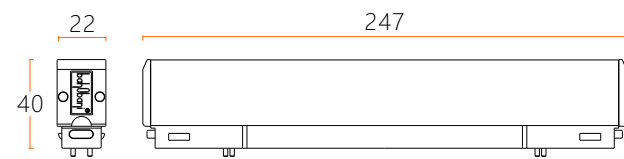
色温对比图例





挤压两端机械按钮，将灯具嵌入轨道，松开即可固定灯具；磁吸+机械卡扣固定，灯具更牢固不易掉落。

产品尺寸(mm):



控制系统

- ON/OFF
- 0-10V
- DALI 调光控制系统
- 可控硅控制系统
- 其他调光控制系统

22型标准版平面发光线性灯

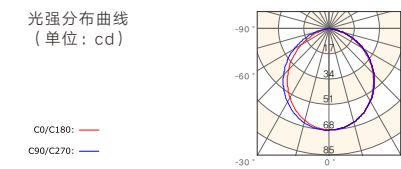
光学参数

光束角 100°

光通量 167.1 lm


照度距离关系

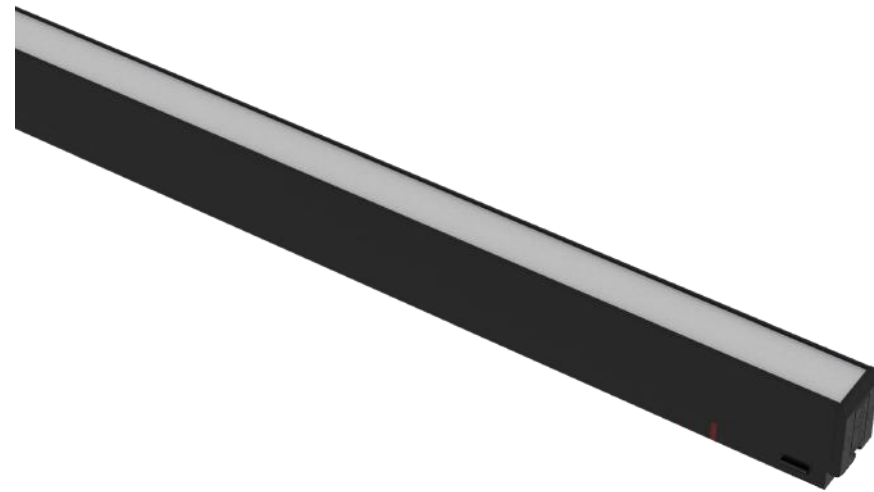
h(m)	E0 ² (lx)	ø(m)
1.50	30.04	3.64
2.25	13.35	5.46
3.50	5.52	8.50
4.00	4.22	9.72



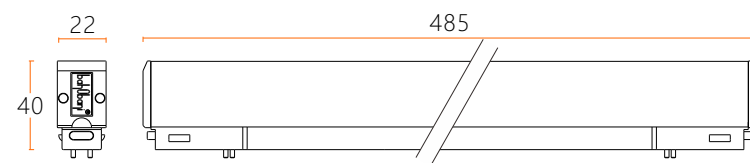
产品型号: SG-PMD2240/L247/8W/G
 产品尺寸: L247*W22*H40mm
 材 质: 6063铝
 外观颜色: 砂黑色/砂白色
 防护等级: IP20
 调 光: 支持
 光 源: Osram
 电 压: DC24V
 功 率: 8W
 色 温: 2700K/3000K/4000K
 CRI : ≥90
 光 束 角: 100°

色温对比图例





产品尺寸(mm):



控制系统

- ON/OFF
- 0-10V
- DALI 调光控制系统
- 可控硅控制系统
- 其他调光控制系统

22型标准版平面发光线性灯

光学参数

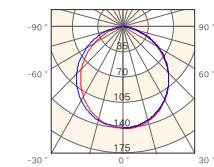
光束角 100°

光通量 353.0 lm

照度距离关系

h(m)	E0 ² (lx)	ø(m)
1.50	62.15	3.72
2.25	27.62	5.57
3.50	11.42	8.67
4.00	8.74	9.91

光强分布曲线
(单位: cd)



C0/C180: —
C90/C270: —



产品型号: SG-PMD2240/L485/16W/G

产品尺寸: L485*W22*H40MM

材质: 6063铝

外观颜色: 砂黑色/砂白色

防护等级: IP20

调光: 支持

光源: Osram

电压: DC24V


功率: 16W

色温: 2700K/3000K/4000K


CRI: ≥90

光束角: 100°

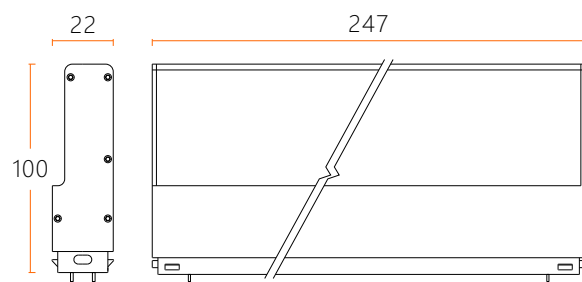
色温对比图例



2700K 3000K 4000K



产品尺寸(mm):



控制系统

- ON/OFF
- 0-10V
- DALI 调光控制系统
- 可控硅控制系统
- 其他调光控制系统

22型标准版洗墙线性灯

光学参数

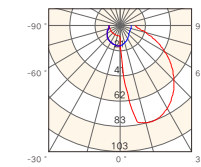
光束角 75°

光通量 138.6 lm

照度距离关系

h(m)	E0 ² (lx)	ø(cm)
1.50	36.69	2.42
2.25	16.31	3.63
3.50	6.74	5.64
4.00	5.16	6.45

光强分布曲线
(单位: cd)



产品型号: SG-XQD22100/L247/8W/G

产品尺寸: L247*W22*H100mm

材质: 6063铝

外观颜色: 砂黑色/砂白色

防护等级: IP20

调光: 支持

光源: Osram

电压: DC24V


功率: 8W

色温: 2700K/3000K/4000K

CRI: ≥90

光束角: 75°

色温对比图例







广东三谷照明科技有限公司

Guangdong Sangu Lighting Technology Co., Ltd

服务热线：0760-88752042

招商热线：13346496970 13425587944

地址：广东省中山市横栏镇茂辉工业区富横西路金盛工业园B栋